

Neuapostolische Kirche



Gestaltungskonzept
für die
Plakatserie 2005



- Die Gestaltungsgrundlagen orientieren sich am Corporate Design der Kirche: Emblem, Hausfarbe blau, Schrifttyp Helvetica und Quadrat.
- Die konsequente Anwendung der CI-Richtlinien erleichtert die Wiedererkennung und unterstützt die Kommunikation mit der Öffentlichkeit.



- Das gemeinsame Motto für die Plakatserie 2005 lautet:

„Gemeinschaft macht stark“

- Dieses Thema ist zielgruppenneutral.



- Eine Gemeinschaft gibt Halt, Orientierung, Schutz, Sicherheit, Trost, Kraft, Freude, Lebenssinn, Lebensqualität, Lebensinhalt und vieles mehr.
- Diese Erfahrungen werden visuell dargestellt – auf jedem Plakat anders.



- Über großformatige Fotos aus Natur und Technik wird das Corporate Design der Kirche gelegt.
- Die Motive aus der Natur zeigen die Vorteile von Gemeinschaft auf (z.B. Baumgruppe, Zugvögel, Blätterdach).
- Die Motive aus Technik und Alltag zeigen solche Gegenstände, die nur als Einheit / Gemeinschaft einen Sinn ergeben (z.B. Uhrwerk, Buch, Puzzle, Säulen).

Gestaltungskonzept: Bild



- Das Hauptmotiv steht in einem blau umrandeten quadratischen Ausschnitt. Es wirkt als grafisches Fenster für die jeweilige Kernaussage.
- Die blauen Flächen oben rechts und unten links drücken Offenheit nach allen Seiten aus.
- Vier kleinere quadratische Bilder zeigen die Möglichkeiten der Gemeinschaft mit neuapostolischen Christen auf, ohne aufdringlich zu wirken.



- Das Motto der Plakatserie befindet sich rechts oben über dem gerahmten Ausschnitt des Hauptmotivs.
- Ein in der Schriftgröße kleinerer Text erläutert die bildliche Darstellung.
- Außer der Wortmarke „Neuapostolische Kirche“ und der Webadresse wird kein weiterer Text verwendet.

Gemeinsam ein Bild ergeben



- Das Motiv im **Januar**: ein Puzzle.
- Ein Puzzle ergibt erst als Ganzes ein erkennbares Bild. Jeder trägt zu seinem Teil zum Bild der Gemeinschaft bei.



Gemeinsam dem Leben Inhalt geben




- Das Motiv im **Februar**: ein aufgeschlagenes Buch.
- Alle Seiten zusammen ergeben das Buch – sie müssen als Ganzes gelesen werden.



Gemeinsam Neues erleben



- Das Motiv im **März**: eine Blumenwiese zur Osterzeit.
- Ostern, als das Fest der Auferstehung, steht für neues Leben und damit auch für neue Perspektiven.



Gemeinsam Halt haben



- Das Motiv im **April**: eine Baumgruppe auf der Wiese.
- Viele Bäume in einem Wald geben sich gegenseitig Halt - einer allein wäre Wind und Sturm hilflos ausgeliefert.



Gemeinsam Orientierung geben



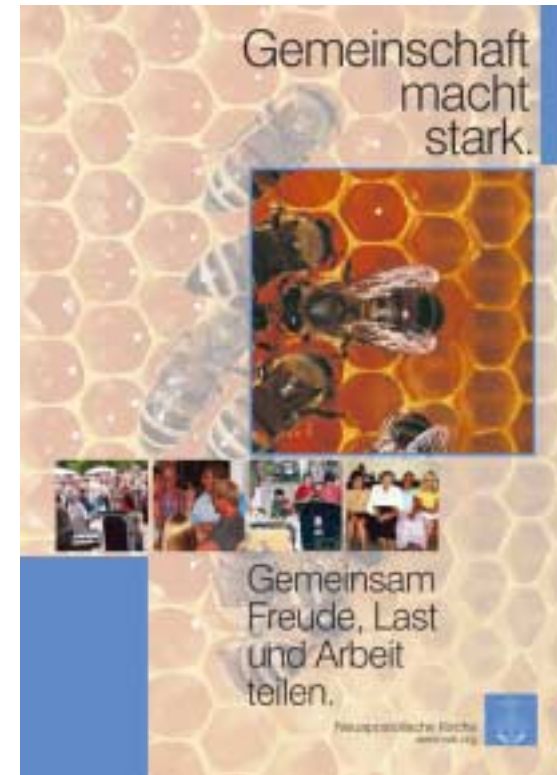
- Das Motiv zu **Pfingsten**: helle Straßenlaternen im Nebel.
- Der Heilige Geist erleuchtet die Dunkelheit und gibt uns damit Orientierung.



Gemeinsam Freude, Last und Arbeit teilen



- Das Motiv im **Mai**: fleißige Bienen im Bienenstock.
- Eine lebendige Gemeinschaft teilt Freude, Last und Arbeit.



Gemeinsam Schutz geben




- Das Motiv im **Juni**: ein Blätterdach zur Regenzeit.
- Gemeinsam geben Blätter Schutz für alle, die Schutz suchen.



Gemeinsam Licht reflektieren



- Das Motiv im **Juli**:
spiegelnde Glasfenster.
- Jedes Fenster spiegelt
einen Teil des Himmels. Die
Gemeinschaft gläubiger
Christen spiegelt das von
Gott empfangene Licht.



Gemeinsam tragfähig sein



- Das Motiv im **August**: stabile Säulen.
- Die Säulen tragen das Bauwerk - die Gemeinschaft trägt uns.



Gemeinsam säen, ernten, danken



- Das Motiv im **September**: ein reifes Kornfeld.
- Gemeinsam wird gesät, gemeinsam wird auch geerntet. Gott schenkt den Segen zur Reife.



Gemeinsam ein Ziel erreichen



- Das Motiv im **Oktober**: ein Schwarm Zugvögel.
- Zugvögel kennen die Richtung, sie reisen gemeinsam. Gemeinsam lässt sich ein Ziel leichter erreichen.



Gemeinsam etwas bewegen



- Das Motiv im **November**: ein Uhrwerk.
- Ein Uhrwerk funktioniert, weil alle Zahnräder ineinander greifen. Eine Gemeinschaft kann mehr bewirken als ein Einzelner.



Gemeinsam Licht und Wärme schenken



- Das Motiv im **Dezember**: brennende Kerzen.
- Durch seinen Sohn Jesus Christus schenkt Gott den Menschen Licht und Wärme. Als beschenkte Christen wollen wir Licht und Wärme weitergeben.



Aushangplan 2005



• Aushangplan

- | | | |
|--------------------|--|----------------------|
| • 01.01. – 31.01.: | Gemeinsam ein Bild ergeben | Puzzle |
| • 01.02. – 28.02.: | Gemeinsam dem Leben Inhalt geben | Buch |
| • 01.03. – 31.03.: | Gemeinsam Neues erleben | Blumen (Ostern) |
| • 01.04. – 30.04.: | Gemeinsam Halt haben | Baumgruppe |
| • 01.05. – 16.05.: | Gemeinsam Orientierung geben | Laternen (Pfingsten) |
| • 17.05. – 31.05.: | Gemeinsam Freude, Last und Arbeit teilen | Bienen |
| • 01.06. – 30.06.: | Gemeinsam Schutz geben | Blätterdach |
| • 01.07. – 31.07.: | Gemeinsam Licht reflektieren | Glasfenster |
| • 01.08. – 31.08.: | Gemeinsam tragfähig sein | Säulen |
| • 01.09. – 09.10.: | Gemeinsam säen, ernten, danken | Kornfeld (Erntedank) |
| • 10.10. – 31.10.: | Gemeinsam ein Ziel erreichen | Zugvögel |
| • 01.11. – 30.11.: | Gemeinsam etwas bewegen | Uhrwerk |
| • 01.12. – 31.12.: | Gemeinsam Licht und Wärme schenken | Kerzen (Advent) |