

# ЛИТУРГИЯ НОВОАПОСТОЛЬСКОЙ ЦЕРКВИ





ЛИТУРГИЯ  
НОВОАПОСТОЛЬСКОЙ  
ЦЕРКВИ



## **ВЫХОДНЫЕ ДАННЫЕ**

Литургия Новоапостольской церкви

1-е издание 2024

© 2024 Международная Новоапостольская церковь, Цюрих / Швейцария  
Все права защищены, включая переводы

Содержание: Международная Новоапостольская церковь, Цюрих / Швейцария

Верстка и набор: Религиозная организация «Управленческий центр Новоапостольской церкви в России»

Фотографии: Международная Новоапостольская церковь, Цюрих / Швейцария

Это произведение, включая все его части, защищено авторским правом. Любое использование вне узких рамок закона об авторском праве без согласия владельца запрещено и подлежит судебному преследованию. Это относится, в частности, к воспроизведению, переводу, микрофильмированию, хранению и обработке в электронных системах.

Использованные библейские цитаты взяты из:

Библия. Ветхий и Новый Завет, © 2016 Российское библейское общество, Москва

Введение – общие указания о богослужении	8
<b>1 Богослужение</b>	<b>13</b>
1.1 Литургия богослужения (краткая версия)	14
1.1.1 Начало богослужения	14
1.1.2 Проповедь	14
1.1.3 Таинства	15
1.1.4 Прочие священнодействия	17
1.1.5 Завершение богослужения	17
1.2 Литургия богослужения (полная версия)	17
1.2.1 Начало богослужения	18
1.2.2 Проповедь	20
1.2.3 Таинства	21
<b>2 Особые формы богослужения</b>	<b>37</b>
2.1 Богослужение без совершения таинств	38
2.1.1 Литургия богослужения без совершения таинств	38
2.1.2 Богослужение без совершения таинств с принятием причастия	39
2.2 Богослужение для усопших	40
2.2.1 Богослужение для усопших с заступнической молитвой	40
2.2.2 Богослужение для усопших с дарованием таинств	41
2.3 Освятительное богослужение	42
2.3.1 Богослужение с освящением церкви/места проведения богослужения	42
2.3.2 Торжественный акт / торжественное обращение, сопровождающее освящение	43
2.4 Богослужение по лишению священного характера	44
2.5 Богослужение с венчанием	46
2.6 Панихида	50
2.7 Дарование таинств и священнодействия, связанные с дарованием благословения, вне рамок богослужения	53
<b>3 Молебны с литургической формой и без нее</b>	<b>55</b>
3.1 Молебен общины (с литургической формой)	56
3.2 Молебен (без литургической формой)	59
<b>4 Дарование таинств и благословений</b>	<b>61</b>
4.1 Святое крещение водою	62
4.2 Святое запечатление	68
4.3 Святое причастие	72

4.4	Принятие в общину	73
4.5	Конфирмация	76
4.6	Дарование благословения к свадебным юбилеям	79
4.7	Предродовое благословение	81
<b>5</b>	<b>Священнодействия, связанные с саном и служением</b>	<b>83</b>
5.1	Возведение в сан священнослужителей	84
5.2	Наделение поручением священнослужителей	89
5.3	Назначение священнослужителей	93
5.4	Подтверждение священнослужителей в сани	97
5.5	Назначение на служения, не связанные с духовным саном (учителя, руководители молодежи)	98
5.6	Освобождение от поручения или назначения	102
5.6.1	Освобождение от поручения или назначения священнослужителей	102
5.6.2	Освобождение от назначения на служения, не связанные с духовным саном (учителя, руководители молодежи)	103
5.7	Перевод священнослужителей на покой	104

Тексты, имеющие обязательную литургическую силу, выделены курсивом и напечатаны синим цветом.

Дарование таинств и священнодействий, связанных с дарованием благословений, обычно совершаются перед алтарем.

---

*А Господь –  
во святом  
храме Своем:  
да молчит  
вся земля  
пред лицом  
Его!*

АВВАКУМ 2, 20

## Введение – общие указания о богослужении

Термин «литургия», производный от древнегреческого слова «Λειτουργία» («общественное служение»), обозначает установленный порядок богослужения, слова, действия и жесты, которые в нем встречаются. Богослужение – это, с одной стороны, служение Бога человеку, в частности, это становится очевидным благодаря проповеди, вдохновленной Святым Духом, празднованию таинств и благословений. С другой стороны, богослужение означает служение человека пред Богом, проявляющееся в песнопении, молитве и исповедании.

Богослужение берет свое начало в историческом самооткровении Троицаго Бога. Задача богослужения – напоминать об этом самооткровении Бога, а также через слово и таинство сделать его непосредственно познаваемым. Следовательно, задача богослужения – сообщение спасения. Поэтому отдельные элементы богослужения – возвешение слова, празднование и дарование таинств, молитва и благословение – являются не произвольными, а необходимыми. Каким образом это происходит и каков ход богослужения в каждом конкретном случае, то это зависит от текущего времени и обстоятельств. Потому с течением времени внешний облик богослужений меняется. Ход богослужения в обязательном порядке устанавливается апостольством, отвечающим за церковный порядок.

По сути, богослужение – это публичное мероприятие, поскольку оно является актом исповедания христианской общины перед миром. Для того чтобы осуществлялась эта публичность, необходим хотя бы один участник богослужения. Новоапостольскими богослужениями всегда руководят священнослужители, которые уполномочены на это апостольством.

Новоапостольское богослужение отличается простотой и сосредоточенностью на проповеди и таинстве. Однако это не означает, что литургия в целом является чем-то второстепенным. Напротив, она требует большой концентрации, потому что основная задача священнослужителей – сделать присутствие Бога и святость на богослужении доступными и ощутимыми.

Литургия задает установленную структуру, в которой всё происходящее на богослужении совершается единообразно и достойно. Повторяющиеся в ходе богослужения элементы имеют, среди прочего, своей задачей показать верующим постоянную и надежную заботу Бога. Так они могут чувствовать себя защищенными в неизменной верности Бога. Кроме того, те, кому поручено руководство богослужением, благодаря литургии обретают уверенность в своих действиях.

В Новоапостольской церкви существуют две формы богослужения: богослужение с совершением таинств и богослужение без совершения таинств. Богослужение с совершением таинств называется «основным богослужением».

### Проповедь

Слово Божье, порождаемое Святым Духом, дарует и сохраняет Божественную жизнь. Оно слышимо в проповеди, которая призвана провозглашать волю Божью. Это требует от священнослужителя освящения и тщательной подготовки к проповеди.

### Таинства

Божественное Слово, от которого исходит всё сказанное Богом, – это Иисус Христос, вечное созидательное Слово (От Иоанна 1, 1–3). На Нем также основаны таинства: Святое крещение водою, Святое запечатление и Святое причастие. В них человек познаёт спасительные деяния Бога. В таинствах верующие познают Божественное слово, в Иисусе ставшее плотью<sup>1</sup>.

### Молитва

Молитвы являются диалогом с Богом и ответом человека на обращение Бога к нему. Посредством молитв человек показывает, что он хочет быть в единении с Богом и хочет получать от Него ориентиры.

Совместно произносимая молитва «Отче наш» имеет еще и характер исповедания. Таким образом, наряду с единением в слове и единением в таинстве богослужение является также единением в исповедании.

### Духовные песнопения

Духовные песни, исполняемые на богослужении вокально (или исполняемые инструментально), являются для собравшейся общины выражением ее единения. Посредством текста песни члены общины связываются не только друг

---

<sup>1</sup> При даровании таинств и благословений используется литургическое «ты»; в соответствующих обращениях обычно используется форма «Вы».

с другом, но и с Богом. Кроме того, духовные песнопения придают богослужению торжественное обрамление, которое призвано облегчить доступ к деянию Бога каждому участнику богослужения.

### Заключительное благословение

Тринитарное благословение в конце богослужения призвано сопровождать верующих в их буднях. Они могут положиться на милость Бога, могут ощутить себя защищенными в любви Бога и быть уверенными в руководстве посредством Святого Духа. Они могут быть уверены в оберегающем присутствии Бога в своей жизни, чтобы жить в духе Евангелия.

### Указания по организации богослужения

На богослужении все священнослужители должны осуществлять свое служение в осознании присутствия Бога. Это начинается уже с их прихода в собравшуюся общину. Всё происходящее на богослужении в целом должно совершаться торжественно, спокойно и с достоинством.

Кроме того, священнослужители, участвующие в возвещении слова, должны осознавать, что они находятся у алтаря Божьего и возвещают слово Божье! Для этого им необходимо следить за своей манерой речи, выбором слов и своим поведением на богослужении. От алтаря не следует говорить монотонно и невнятно, но следует изъясняться четко, оживленно и не слишком быстро.

Визуальный контакт с общиной во время проповеди создает атмосферу открытости и близости. Адекватная жестикация и мимика должны сопровождать сказанное и облегчать понимание.

Для совместных молитв община поднимается. Во время всех молитв священнослужители и община закрывают глаза. Во время других литургических элементов (тринитарное вступление, прощение грехов, дарование таинств и благословений и т. д.) глаза могут быть открыты.

На каждое «аминь» ведущего богослужение община отвечает своим «аминь».

### Приготовление алтаря

Приготовление алтаря должно происходить заблаговременно, до прихода общины. Чаши для причастия после богослужения должны оставаться на алтаре

до тех пор, пока община не покинет помещение для проведения богослужения.

### Продолжительность богослужения

Богослужение должно иметь продолжительность:

- в воскресные и праздничные дни: 60 минут;
- в будние дни: 45 минут.

Вследствие священнодействий, связанных с дарованием таинств и благословений, продолжительность богослужения может быть соответственно увеличена.

### Перед богослужением

Время перед богослужением предназначено для настроя и подготовки и служит личному освящению.

- Приветствие прихожан;
- время для личной молитвы;
- музыкальные номера;
- приветствие по особым поводам (например, приветствие новобрачных в комнате для священнослужителей);
- тишина в общине (примерно 3 минуты до начала богослужения);
- освящение и молитва священнослужителей в комнате для священнослужителей или в присутствии диаконов и диаконисс).


### Обобщение

Богослужение представляет собой предвосхищающий опыт будущего единения с Троициным Богом, к которому призваны рожденные свыше от воды и Духа. Оно является центральным моментом церковной жизни. Ход богослужения, начиная со вступительной песни и до заключительной песни, совершается согласно обязательной утвержденной литургии. Благодаря этому устраняется произвольность в проведении богослужений, укрепляется и осознается единство церкви.

Нижеследующие разъяснения к литургии призваны углубить понимание происходящего на богослужении.



# БОГОСЛУЖЕНИЕ



## 1.1 Литургия богослужения (краткая версия)

### 1.1.1 Начало богослужения

Тринитарное вступление:

*«Во имя Бога – Отца и Сына и Святого Духа».*

Вступительная молитва.

Зачтение библейского изречения.

Музыкальный номер.

Чтение из Библии<sup>2</sup> (согласно рекомендации).

Рекомендуемые вводные слова:

*«А сейчас мы услышим чтение из Библии...»*

Музыкальный номер после чтения из Библии (по усмотрению).

### 1.1.2 Проповедь

Проповедь.

Музыкальный номер при смене проповедующих.

Добавления к проповеди.

Музыкальный номер после проповеднической части (по усмотрению).

---

<sup>2</sup> Если состоится чтение из Катехизиса, об этом сообщается соответствующим образом.

### 1.1.3 Таинства

Подготовка к прощению грехов и празднованию Святого причастия.

Если перед Святым причастием должны состояться другие священнодействия, связанные с дарованием таинств, (Святое крещение водою и Святое запечатление) и/или священнодействия, связанные с дарованием благословения (принятие в общину, конфирмация), следует также предварительно указать на эти священнодействия.

Песнь покаяния.

Молитва «Отче наш».

Рекомендуемые вводные слова:

«Давайте поднимемся для молитвы, которой нас научил Господь Иисус».

«Отче наш» – молитва:

*«Отче наш, суций на небесах!  
Да святится имя Твое;  
да придет Царствие Твое;  
да будет воля Твоя и на земле, как на небе;  
хлеб наш насущный дай нам на сей день;  
и прости нам долги наши,  
как и мы прощаем их должникам нашим;  
и не введи нас во искушение,  
но избавь нас от лукавого.  
Ибо Твое есть Царство и сила  
и слава вовеки.  
Аминь».*

Прощение грехов:

*«По поручению посланного меня апостола я возвещаю вам [для апостолов: «Итак, я возвещаю вам...] радостную весть: во имя Господа нашего Иисуса Христа, Сына Бога живого, прощены вам грехи ваши. Мир Воскресшего да пребудет с вами! Аминь».*

Жертвенная молитва.

Прочие таинства и священнодействия:

- Святое крещение водою;
- Святое запечатление;
- принятие в общину или конфирмация.

Подведение к Святому причастию.

Рекомендуемые слова:

«Теперь мы отпразднуем Святое причастие».

Открывание чаш для причастия.

Рекомендуемые слова:

«Сейчас приготовлена трапеза Господня».

Освящение (консекрация) составных частей причастия, сопровождаемая жестом освящения:

*«Во имя Бога – Отца и Сына и Святого Духа – я освящаю хлеб и вино для Святого причастия и возлагаю на это единожды принесенную и вечно сущую жертву Иисуса Христа. Ибо Господь Иисус взял хлеб и вино, возблагодарил и сказал: "Это Тело Мое, отданное за вас. Это Кровь Моя нового завета, проливаемая за многих во оставление грехов. Ешьте и пейте! Сие творите в Мое воспоминание". Ибо всякий раз, когда вы едите хлеб сей и пьете вино сие, смерть Господню возвещаете, доколе Он придет. Аминь!»*

Руководитель/руководительница богослужения принимает освященную провиру. Затем другие священнослужители принимают Святое причастие.

Объявление музыкальных номеров к празднованию Святого причастия.

Приглашение к принятию Святого причастия.

Рекомендуемые слова:

«Сейчас Господь приглашает к Святому причастию».

В случае, если к празднованию Святого причастия приглашаются новоапостольские христиане, то это можно сделать, используя следующую формулировку:

«Приглашаются все крещенные водою, кто исповедует Господом Иисуса Христа, Его смерть, Его воскресение и Его Второе пришествие».

Раздача чаш для причастия.

Дарование Святого причастия:

*«Тело и Кровь Иисуса Христа, за тебя отданные», или*

*«Тело и Кровь Иисуса Христа, за вас отданные».*

Для взрослых с маленькими детьми, которые сами еще не могут взять просвиру.

Святое причастие для усопших и, при известных обстоятельствах, другие таинства для усопших.

Закрывание чаш для причастия.

#### 1.1.4 Прочие священнодействия

- перевод на покой, освобождение от поручения или назначения, связанного с саном;
- возведение в сан, наделение поручением, назначение, подтверждение в сане;
- освобождение от служения/назначения на служение, не связанного с саном;
- помолвка, венчание, свадебные юбилеи.

#### 1.1.5 Завершение богослужения

Заключительная молитва.

Заключительное благословение, сопровождаемое жестом благословения.

*«Благодать Господа нашего Иисуса Христа, и любовь Бога Отца,  
и общение Святого Духа со всеми вами».*

(2 Кор 13, 13)

Заключительный музыкальный номер.

## 1.2 Литургия богослужения (полная версия)

### 1.2.1 Начало богослужения

#### Вступительная песня

Вступительная песня представляет собой совместное обращение к Богу. Она объединяет верующих друг с другом.

Во время исполнения вступительной песни священнослужители, занявшие свои места у алтаря, молятся.

#### Тринитарное вступление

Тринитарное вступление богослужения звучит следующим образом:

*«Во имя Бога – Отца и Сына и Святого Духа».*

Оно является призывом (прокламацией) Троицаго Бога и убежденностью в Его присутствии.

Осознавая святость этого момента, руководитель/руководительница богослужения произносит слова, проговаривая их четко и внятно.

Поскольку тринитарное вступление не является частью вступительной молитвы, глаза могут быть открыты.

Между тринитарной формулировкой и последующей вступительной молитвой делается небольшая пауза.

#### Вступительная молитва

Руководитель /руководительница богослужения молится с общиной и говорит за нее.

Молитва должна быть выразительной и исполненной достоинства. Молитва – это не начало проповеди или попытка что-либо объяснить Богу.

Молитва произносится внятно и отчетливо. Ее продолжительность приблизительно 3–4 минуты.

Содержание молитвы может быть следующим:

- поклонение и восхваление Бога;
- благодарность за присутствие Бога – Отца и Сына и Святого Духа;
- благодарность за защиту, помощь и милость;
- благодарность за мир Божий;
- благодарность за надежду и возможность подготовки ко Второму пришествию Христа;
- просьба о прощении и примирении с Богом и друг с другом;
- просьба о слове Божьем, как укреплении веры, утешении и ориентире, просьба о понимании слова;
- ходатайство за отсутствующих членов общины;
- просьба о связи с апостольством;
- просьба о связи друг с другом и душами усопших;
- просьба об освящении и защите ангелов.

При необходимости в молитве также могут быть упомянуты значимые события (например, катастрофы).

#### Зачитывание библейского изречения

Руководитель богослужения зачитывает библейское изречение с выражением, достоинством и без спешки. Четкая дикция помогает обратить внимание общины на слова Священного Писания.

После зачитывания библейского изречения община садится.

#### Музыкальный номер

После зачитывания библейского изречения следует музыкальный номер, который может быть исполнен вокально или инструментально (пение хора или общины осуществляется стоя).

#### Чтение из Библии (по рекомендации)

Чтение из Библии служит лучшему пониманию христианского праздника и Евангелия. Оно показывает, что Священное Писание является фундаментом нашей веры и церковного воззвещения.

Библейские чтения указываются в «Основных мыслях для богослужения». Они проводятся с использованием того перевода Библии, который принят в конкретной Региональной церкви.

Чтение из Библии проводится перед или рядом с алтарем с использованием по возможности кафедры и печатного экземпляра Священного Писания. Руководитель богослужения во время чтения из Библии остается стоять за алтарем, община сидит.

Если руководитель богослужения берет чтение из Библии на себя, то это делается от алтаря.

Те, кто осуществляет чтение из Библии, должны в достаточной степени к этому подготовиться.

О чтении из Библии объявляет руководитель/руководительница богослужения.

Рекомендуемое объявление чтения из Библии<sup>3</sup>:  
«Сейчас мы слушаем чтение из Библии».

#### Музыкальный номер после чтения из Библии (необязательно)

После чтения из Библии может последовать музыкальный номер.

### 1.2.2 Проповедническая часть

#### Проповедь

На богослужении возвещается слово и воля Божья в отношении настоящего времени.

Слово Божье – это, прежде всего то, что передается в Священном Писании. Проповедь должна ориентироваться на него. Поэтому основой проповеди является заданное библейское изречение. Для подготовки к богослужениям первоапостол предоставляет в распоряжение священнослужителей указания по толкованию («Основные мысли для богослужения»).

Проповедь руководителя/руководительницы богослужения не должна превышать 15–20 минут. Проповедь завершается словом «аминь». Община отвечает своим «аминь».

---

<sup>3</sup> Если состоится чтение из Катехизиса, об этом сообщается соответствующим образом.

### Музыкальный номер при смене проповедующих

Между проповедью и добавлениями к ней в каждом случае по возможности звучит музыкальный номер.

### Дополнения к проповеди

Добавление к проповеди не должно превышать 5 минут. Оно завершается словом «аминь». Община отвечает своим «аминь».

### Музыкальный номер после проповеднической части (необязательно)

В завершение проповеднической части может прозвучать музыкальный номер.

## 1.2.3 Таинства

### Подготовка к прощению грехов и Святому причастию

После завершения проповеднической части община подготавливается к прощению грехов (абсолюция) и к празднованию Святого причастия.

То, что прощение грехов возможно, обусловлено исключительно милостью Божьей. Любовь к грешному человеку проявляется в воплощении Бога в Иисусе Христе и Его смерти на кресте. Эта совершенная, вечно сущая жертва является основанием прощения грехов.

Прощение грехов (абсолюция) – это не таинство, а одно из условий для достойного принятия таинств.

Последующее Святое причастие обеспечивает жизненное единение с Иисусом Христом.

Содержание подготовки может быть следующим:

- подведение к покаянию;
- воспоминание об омовении ног (самоуничижение);
- распознавание собственной греховности и вины;
- готовность к прощению и примирению;
- благодарность за жертву Христову;
- представление жертвы Иисуса Христа;

- воспоминание о страданиях и жертвенной смерти Иисуса Христа;
- воспоминание об учреждении причастия;
- напоминание о том, что надлежащее управление таинствами возложено на апостольство;
- песнь покаяния или момент тишины.

После слов, подготавливающих к прощению грехов и Святому причастию община исполняет песнь покаяния.

Песнь покаяния является выражением совместного признания грехов пред Богом и друг перед другом.

При исполнении песни покаяния община сидит. Хор при исполнении песни стоит.

Вместо песни покаяния руководитель/руководительница богослужения может предложить общине момент тишины (максимальная продолжительность 1 минута). Момент тишины может помочь задуматься, чтобы через раскаяние и покаяние испытать близость Бога. Община при этом остается сидеть.

### Молитва «Отче наш»

Руководитель богослужения приглашает общину к молитве «Отче наш». Это можно сделать, используя следующие слова:

«Поднимемся для молитвы, которой нас научил Господь Иисус».

Молитву «Отче наш» община произносит стоя.

### Прощение грехов (абсолюция)

После молитвы «Отче наш» следует прощение грехов (абсолюция), дословно звучащее следующим образом:

*«По поручению пославшего меня апостола я возвецаю вам радостную весть: во имя Господа нашего Иисуса Христа, Сына Бога живого, прощены вам грехи ваши. Мир Воскресшего да пребудет с вами! Аминь».*

Этим выражается то, что священнический сан апостольством уполномочен возвещать прощение грехов (прокламация).

Прощение грехов не является молитвой. Произносить его можно с открытыми глазами, текст можно зачитывать.

Во время прощения грехов община стоит. Принятие в вере прощения и мира Иисуса Христа она подтверждает словом «аминь».

### Жертвенная молитва

Жертвенная молитва содержит хвалу и благодарность за жертву Иисуса Христа. Она служит напоминанию о страданиях и смерти Господа. Одновременно она указывает на то, что Иисус Христос в кругу Своих апостолов учредил таинство Святого причастия.

Содержание жертвенной молитвы может быть следующим:

- благодарность за оказанную милость в прощении грехов;
- благодарность за жертву Христову;
- благодарность за учреждение Святого причастия;
- благодарность за послание апостольства в прошлые и нынешние времена;
- призывание Святого Духа (эпиклеза), которое обеспечивает присутствие Тела и Крови Иисуса и помогает принять эту трапезу для спасения и укрепления.

Жертвенная молитва завершается словом «аминь». Община подтверждает своим «аминь».

### Прочие таинства и священнодействия

После прощения грехов и жертвенной молитвы, но до освящения Святого причастия по мере необходимости проводятся дарования таинств и другие священнодействия: Святое крещение водою, Святое запечатление, а также принятие в общину или конфирмация.

Если предусмотрено несколько священнодействий, они проводятся в следующей последовательности:

- Святое крещение водою;
- принятие в общину;
- Святое запечатление;
- конфирмация.

Данные священнодействия могут быть обрамлены музыкальным номером.

Благодаря прощению грехов происходит такое освящение, которое необходимо для принятия таинств и упомянутых священнодействий. Кроме того, таинства и священнодействия носят исповедальный характер. С этим связано постоянное участие в Святом причастии.

После священнодействий верующие, участвовавшие в них, принимают Святое причастие вместе с общиной. Этим выражается то, что отныне они являются частью общины. Тем самым раскрывается порождающий единение характер Святого причастия. Священнослужители и община вместе образуют сообщество празднующих Святое причастие.

#### Подведение к Святому причастию

После жертвенной молитвы – а в определенных случаях после соответствующих таинств и священнодействий – руководитель/руководительница богослужения приглашает к празднованию Святого причастия.

Рекомендуемый переход к Святому причастию:  
«Теперь мы отпразднуем Святое причастие».

#### Открывание чаш для причастия

После приглашения к празднованию Святого причастия следует момент тишины.

Открывание чаш для причастия совершается в тишине. Как правило, открывание совершается не руководителем/руководительницей богослужения. В случае отсутствия других носителей священнического сана это литургическое действие могут взять на себя диакониссы и диаконы.

Открытие и закрытие чаш, а также раздача причастия определяется до богослужения.

После того, как священнослужители, открывшие чаши, вернулись на свое место, руководитель/руководительница богослужения объявляет о начале освящения (консекрации) компонентов, используемых в таинстве следующими рекомендованными словами:

«Сейчас приготовлена трапеза Господня».

### Освящение (консекрация)

Хлеб и вино посредством консекрации и произнесения тайноустановительных слов не меняют своей субстанции. Но к ним прибавляется субстанция Тела и Крови Иисуса Христа (консубстанциация).

В Святом причастии хлеб и вино соответствуют человеческой природе, а Тело и Кровь – Божественной природе Христа.

Хлеб и вино – это не метафоры или символы Тела и Крови Христовых. Гораздо в большей степени Тело и Кровь Христовы реально присутствуют в причастии (реальное присутствие).

Жертва Иисуса Христа на Голгофе также присутствует в Святом причастии. Таким образом, празднование Святого причастия постоянно напоминает его участникам о жертвенной смерти Господа, и они могут возвещать об этом с убежденностью.

Во время освящения руководитель богослужения простирает руки, при этом ладони развернуты к чашам для причастия. Если чаши находятся только на одной стороне алтаря, обе руки, осуществляя жест освящения, вытянуты в этом направлении.

Освящение можно произносить с открытыми глазами, текст можно зачитывать.



Освящение Святого причастия



Освящение Святого причастия

## Формулировка освящения

Во имя Бога – Отца и Сына и Святого Духа	Тринитарное начало таинства
я освящаю	Действие
хлеб и вино для Святого причастия	Называются естественные элементы, средства таинства
и возлагаю на это единожды принесенную и вечно сущую жертву Иисуса Христа.	Представление жертвы Иисуса Христа и добавление Тела и Крови Иисуса Христа (консубстанциация)
Ибо Господь Иисус	Напоминание о произошедшем
взял хлеб и вино, возблагодарил и сказал:	Указание на естественные элементы, благодарность Богу
«Это Тело Мое, отданное за вас.	Участие в жизни Христа
Это Кровь Моя нового завета,	Присутствие жертвы Христовой
проливаемая за многих во оставление грехов.	Указание на жертву, как на основу прощения грехов
Ешьте и пейте!	Приглашение принять участие в Теле и Крови Христовых
Сие творите в Мое воспоминание».	Трапеза воспоминания, воспоминание как о Его мучительной смерти, так и о Его обетовании (повторяемое повеление)
Ибо всякий раз, когда вы едите хлеб сей и пьете вино сие,	Трапеза единения, повторяющаяся снова и снова
смерть Господню возвещаете,	Трапеза исповедания
доколе Он придет.	Эсхатологическая трапеза
Аминь!	Подтверждение всего вышесказанного

Формулировка освящения содержит в себе все основные аспекты Святого причастия, а именно:

- трапезу воспоминания – как напоминание об учреждении Святого причастия, о жертвенной смерти Христа и о Его обетовании Второго пришествия;
- трапезу исповедания – как исповедание жертвенной смерти, воскресения и Второго пришествия Господа;
- трапезу единения – как единение Иисуса со Своими апостолами, Иисуса с общиной и членов общины друг с другом;
- эсхатологическую трапезу – как предвкушение единения с Иисусом Христом на свадьбе на небесах;
- присутствие жертвы Христовой – событие на Голгофе становится очевидным;
- присутствие Тела и Крови Христовых – славное Тело Господа реально присутствует.

#### Святое причастие для священнослужителей

Руководитель/руководительница богослужения берет чашу и сам/сама принимает Святое причастие.



Самонаделение просвирой

Община продолжает стоять до тех пор, пока все священнослужители не примут у алтаря Святое причастие от руководителя/руководительницы богослужения. В это время может звучать музыкальный номер.

### Объявление музыкальных номеров к празднованию Святого причастия

После того как руководитель/руководительница богослужения вернулся/вернулась к алтарю и вновь поставил на место чашу для причастия, община садится. Затем руководитель/руководительница богослужения объявляет музыкальные номера к празднованию Святого причастия.

### Приглашение к принятию Святого причастия

Приглашение общины следует примерно следующими словами:

«Сейчас Господь приглашает к Святому причастию».

Руководитель/руководительница богослужения передает чаши для причастия священнослужителям и священнослужительницам, которые будут наделять причастием.

После раздачи чаш для причастия может начаться исполнение музыкального номера к Святому причастию. Он также может быть исполнен после принятия общиной Святого причастия.

На праздничных богослужениях с большим количеством участников раздача чаш для причастия может происходить иначе, например, при музыкальном сопровождении.

В случае особых богослужений здесь звучит приглашение для гостей, которые могут принять участие в Святом причастию. При этом могут использоваться такие слова:

«Приглашаются все крещенные, исповедующие Господа Иисуса Христа, Его смерть, Его воскресение и Его Второе пришествие».

Право на постоянное участие в Святом причастию имеют запечатленные, принятые в общину и крещенные в Новоапостольской церкви. В качестве гостей могут быть допущены крещенные надлежащим образом (водою во имя Троицкого Бога). Некрещенные не могут принимать Святое причастие; вместе с тем, никому не следует препятствовать участвовать в этом таинстве.

### Раздача чаш для причастия

Внутренний настрой священнослужителя/священнослужительницы на Святое причастие должен отражаться и в его внешнем поведении. В частности, это проявляется в достойном обхождении с чашами для причастия.



Раздача чаш для причастия



Передача чаш для причастия



Раздача патен для причастия



Передача патены для причастия

## Дарование Святого причастия

Наделение просвирой сопровождается словами:

*«Тело и Кровь Иисуса Христа, за тебя отданные!»*

Маленьким детям, которые сами не могут взять просвиру, она может быть передана через сопровождающих их взрослых со словами:

*«Тело и Кровь Иисуса Христа, за вас отданные!»*

Просвира должна передаваться так, как это изображено на нижеследующем фото.

Наделение Телом и Кровью Христовыми не должно совершаться в спешке. При даровании Святого причастия избегается всё, что могло бы нарушить благоговейность принимающего причастие или умалить святость таинства.



Наделение просвирой

За алтарем во время празднования Святого причастия должен стоять священнослужитель/священнослужительница.

### Закрывание чаш для причастия

Чаши для причастия закрываются тогда, когда община снова занимает свои места и заканчиваются музыкальные номера к празднованию Святого причастия. Закрывание, как правило, совершает священнослужитель, который их открывал. Если еще предстоит празднование Святого причастия для усопших, то чаши, поставленные на алтарь, остаются открытыми до конца этого сакраментального действия.

### Прочие священнодействия и завершение богослужения

По воскресеньям и в дни больших церковных праздников апостольство дарует усопшим Святое причастие и в установленных случаях также другие таинства. Эти священнодействия должны начинаться и заканчиваться музыкальным номером. Лишь после завершения последнего музыкального номера чаши для причастия закрываются. Община продолжает стоять.

После этого, в случае необходимости, следуют:

- перевод на покой, освобождение от поручения или назначения, связанного с саном;
- возведение в сан, наделение поручением, назначение, подтверждение в сане;
- освобождение от служения/назначение на служение, не связанное с саном;
- помолвка, венчание, свадебные юбилеи.

Для этого также может быть предусмотрен музыкальный номер. В этом случае община садится.

### Заключительная молитва

Рекомендуемые вступительные слова:

«Давайте поднимемся для молитвы и благословения».

Заключительная молитва должна быть краткой и может иметь следующее содержание:

- благодарность за слово и милость;
- просьбу о Божьей защите, помощи и сопровождении;
- ходатайство за страждущих и больных, притесняемых и преследуемых;
- ходатайство за тех, кто несет ответственность в государстве и обществе;

- просьбу о благословении принесенной жертвы, усилий прилагаемых для Господа и Его дела искупления и просьбу о благословении для жертвующих;
- просьбу о собирании, приготовлении и завершении Церкви-Невесты;
- просьбу о скором Втором пришествии Христа;
- заключительная молитва завершается однократным словом «аминь».

### Заключительное благословение

После заключительной молитвы следует особый литургический элемент – заключительное благословение. Оно звучит так:

«Благодать Господа нашего Иисуса Христа, и любовь Бога отца, и общение Святого Духа со всеми вами! Аминь»  
(2 Кор 13, 13).

Заключительное благословение произносится с поднятыми вверх руками (жест благословения). Ладони рук направлены в сторону общины.



Жест благословения

После заключительного благословения следует троекратное «аминь» в качестве литургического песнопения общины.


Затем руководитель/руководительница богослужения закрывает Библию.

#### Заключительный музыкальный номер

После заключительного благословения следует музыкальный номер.



# ОСОБЫЕ ФОРМЫ БОГОСЛУЖЕНИЯ



## 2.1 Богослужение без дарования таинств

### 2.1.1 Литургия богослужения без дарования таинств

Богослужение без дарования таинств имеет своей основной задачей возвешение слова Божьего. На богослужении без дарования таинств никакие таинства не совершаются.

Богослужения без дарования таинств предусмотрены для служения и духовного попечения определенных групп или по особым поводам.

При отсутствии носителя/носительницы священнического сана для проведения регулярных богослужений существует возможность проведения богослужения без дарования таинств диаконами/диакониссами в рамках их полномочий (включая дарование тринитарного благословения). Предварительное согласование с носителем/носительницей апостольского сана обязательно.

Если в случае непредвиденных обстоятельств на месте не оказалось носителя/носительницы священнического сана, то диакон/диаконисса должен/должна провести богослужение без дарования таинств.

Также на богослужении без дарования таинств апостольством или священнослужителем священнического сана могут совершаться священнодействия, связанные с дарованием благословения. С другой стороны, диаконисса/диакон хоть и дарует заключительное благословение, однако же никаких других священнодействий не совершает (например, помолвку).

На богослужении без дарования таинств чаши для причастия на алтаре не устанавливаются. Руководитель/руководительница богослужения занимает место за алтарем во время исполнения вступительной песни.

Ход богослужения без дарования таинств следующий:

- вступительная песня;
- тринитарное вступление;
- вступительная молитва;
- зачитывание библейского изречения;
- музыкальный номер;
- проповедь на основе «Основных мыслей»;
- добавления к проповеди (необязательно);
- музыкальный номер при смене проповедующих;
- музыкальный номер после проповеднической части (необязательно);
- вступительные слова к молитве «Отче наш»;

- совместная молитва «Отче наш»;
- заключительная молитва;
- заключительное благословение;
- троекратное «аминь»;
- заключительный музыкальный номер (по усмотрению).

Богослужение без дарования таинств не должно длиться более 45 минут.

### 2.1.2 Богослужение без дарования таинств с принятием Святого причастия

В случае, если в течение длительного времени богослужения с дарованием таинств (основное богослужение) не совершаются, а священнослужители в сане диакона могут проводить лишь богослужения без дарования таинств, существует возможность принятия Святого причастия через приемлемые промежутки времени. В таком случае, поскольку отсутствует носитель/носительница священнического сана, осуществляется только принятие и вкушение освященных просвир. Здесь действуют правила для молебна общины с принятием причастия (см. главу 3.1).

## 2.2 Богослужение для усопших

### 2.2.1 Богослужение для усопших с заступнической молитвой

Ход богослужения для усопших соответствует ходу богослужения с дарованиями таинств (основному богослужению).

Если богослужение для усопших проводится только с заступнической молитвой за умерших, то после празднования Святого причастия коротким обращением община подготавливается к заступнической молитве.

Заступническая молитва может иметь следующее содержание:

- Благодарность за то,
- что благодаря жертве Иисуса Христа умершим неискупленными также может быть даровано спасение;
  - что благодаря принятию таинств им тоже открыт доступ в Царство Божье и в жизнь вечную;
  - что эти души имеют единение с Иисусом Христом, своим Господом и Искупителем.

- Заступническая молитва за неискупленные души,
- чтобы они уверовали в Иисуса Христа и приняли Его Евангелие, а также познали важность апостольского служения;
  - чтобы они обрели силу обратиться к Иисусу Христу с доверием и смирением;
  - чтобы они жаждали милосердия Божьего и таинств;
  - чтобы Бог даровал им Свою любовь и внимание, чтобы в Иисусе Христе им обрести спасение.

Заступническая молитва обрамляется музыкальными номерами.

Ход событий на богослужении для усопших с заступнической молитвой:

- во время вступительных слов, а также вступительного музыкального номера община сидит. Она встает для заступнической молитвы и остается стоять во время заключительного музыкального номера;
- музыкальные номера несут очевидную духовную связь с темой.

После заступнической молитвы следуют либо дальнейшие священнодействия, либо, как правило, заключительная молитва и заключительное благословение.

### 2.2.2 Богослужение для усопших с дарованием таинств

Надлежащее управление таинствами возложено на апостольство, таинства даруются живым и мертвым. Как правило, эти священнодействия проводит первоапостол и окружные апостолы.

Ход событий на богослужении для усопших с дарованием таинств:

- дарование таинств для усопших проводится после празднования с общиной Святого причастия. До завершения дарования таинств для усопших чаши для причастия остаются открытыми;
- дарование таинств обрамляется музыкальными номерами (см. ниже). Священнослужители, принимающие таинства за усопших, выходят к алтарю до начала предваряющего музыкального номера и остаются стоять рядом с руководителем богослужения, пока не закончится заключительный музыкальный номер;
- после музыкального номера и вступительных слов общину просят подняться для последующего дарования таинств Святого крещения водою, Святого запечатления и Святого причастия. После этого руководитель/руководительница богослужения последовательно проводит соответствующие сакраментальные священнодействия;
- община поднимается непосредственно перед проведением сакраментальных священнодействий для усопших и остается стоять во время заключительного музыкального номера;
- в каждом случае предваряющий и заключительный музыкальный номер имеет очевидную духовную связь с темой.

После дарования таинств для усопших следуют либо дальнейшие священнодействия, либо, как правило, заключительная молитва и заключительное благословение.

## 2.3 Освятительное богослужение

### 2.3.1 Богослужение с освящением церкви/места проведения богослужений

Помещения и здания, в которых постоянно проводятся богослужения, освящаются. Освящение может состояться и вне рамок регулярного времени проведения богослужения. Оно представляет собой священнодействие и, как правило, проводится ответственным носителем апостольского сана. Освящение может быть поручено священнослужителю, носящему сан священника.

Ход освятительного богослужения придерживается литургии основного богослужения. То есть совершается празднование Святого причастия. Непосредственно освящение происходит перед проповедью. Но состоит из благословения и молитвы.

Ход освятительного богослужения следующий:

- тринитарное вступление;
- вступительная молитва;
- зачитывание библейского изречения;
- музыкальный номер;
- вступительные слова руководителя богослужения;
- действие освящения: общину просят подняться.

Проводящий/проводящая освящение произносит (с жестом благословения) следующие слова:

*«Во имя Бога – Отца и Сына и Святого Духа – я освящаю это место для дома Божьего».*

Освятительная молитва может иметь следующее содержание:

- это место посвящается поклонению и встрече с Троициным Богом;
- пусть мир Христа будет ощутим в этом месте;
- пусть любовь и милость Христа будет познаваемы здесь;
- да будет осуществляться здесь правильное управление таинствами;
- пусть будут познаваемы здесь деяния Святого Духа;
- здесь то место, где апостольство готовит ко Второму Пришествию Христа;
- да дарует Бог этому месту и общине, как и всем, кто сюда входит и выходит, защиту и благословение.

Молитва заканчивается словом «аминь».

- музыкальный номер;
- в случае необходимости чтение из Библии (если освящение совершается на большой христианский праздник);
- дальнейший ход: в соответствии с литургией богослужения с дарованием таинств.

### 2.3.2 Торжественный акт/торжественное обращение, сопровождающее освящение

Перед или после завершения освятительного богослужения может быть проведен отдельный торжественный акт и другие торжественные мероприятия. В ходе торжественного акта, после обращения лица, проводящего освящение, могут последовать другие выступления, например, архитектора, духовных лиц других церквей/религиозных сообществ и общественных деятелей. Все торжественные обращения совершаются перед алтарем или рядом с ним, у установленной кафедры. Как правило, торжественный акт сопровождается музыкальными номерами.

Если отдельный торжественный акт не предусмотрен, торжественные обращения могут последовать таким же образом после заключительного благословения освятительного богослужения.

## 2.4 Богослужение по лишению священного характера

### Богослужение по лишению освященного характера церкви/места проведения богослужения

Если церковь/место проведения богослужений больше не используется для богослужений, то совершается богослужение по его лишению священного характера (десакрализация). После лишения священного характера оно становится обычным зданием, которое может быть использовано для других целей. Лишение священного характера совершается в рамках богослужения с дарованием таинств. Это последнее богослужение, как правило, проводит носитель/носительница апостольского сана. Он/она может делегировать лишение священного характера носителю/носительнице священнического сана.

Обычно на таком богослужении имеют место воспоминания о прошлом. Может быть зачитана хроника общины.

В завершение выражается благодарность всем, кто принимал участие в жизни общины.

Если в связи с лишением священного характера община объединяется с другой, то подтверждение священнослужителей в сане может состояться также на этом богослужении.

В заключительной молитве богослужения по лишению священного характера следует упомянуть следующее:

- благодарность за то, что община могла собираться в этом здании и оно всегда было прибежищем перед лицом повседневных забот и тягот;
- благодарность за то, что здесь сопереживалось присутствие Троицкого Бога в слове, таинстве и благословении;
- просьбу о сохранении веры членов общины и об их защите в новой общине, в соответствующих случаях просьбу о благословенной жизни общины в новом церковном здании.

Заключительная молитва завершается словом «аминь».

Затем следует десакрализация со следующим текстом:

«Во имя Бога – Отца и Сына и Святого Духа – я лишаю это место священного характера. Отныне оно больше не является местом деяний Святого Духа. Мир Божий да сопровождает общину на ее дальнейшем пути. Аминь».

Лишение священного характера совершается молитвенным путем, без благословляющего жеста. Непосредственно после этого следуют заключительное благословение и троекратное «аминь».

Если в данном регионе так принято, после заключительного музыкального номера священнослужители могут вынести из бывшего помещения для проведения богослужений Библию (символ слова Божьего) и чаши для причастия и крещения водою (символ таинств).

## 2.5 Богослужение с венчанием

Богослужение с венчанием – это отдельно проводимое богослужение без дарования таинств со священнодействием. Оно проводится носителем/носителемницей апостольского сана или священнического сана и, по возможности, должно проходить в церкви или в другом достойном месте. Богослужение с венчанием длится не более 45 минут.

Вначале богослужения с венчанием могут войти новобрачные. Это может сопровождаться музыкой, община встает. Затем богослужение с венчанием празднуется следующим образом:

- вступительная песня;
- тринитарное вступление;
- вступительная молитва;
- зачитывание библейского изречения;
- музыкальный номер;
- проповедь;
- музыкальный номер (необязательно);
- обращение к новобрачным;
- опрос новобрачных или взаимный обет верности брачующихся;
- обмен кольцами (необязательно);
- дарование венчального благословения;
- приветственное слово/пожелания благословения или молитва духовного лица другой христианской конфессии (необязательно);
- музыкальный номер;
- молитва «Отче наш» (необязательно);
- заключительная молитва;
- заключительное благословение;
- троекратное «аминь».

Во время молитв, опроса или обета верности, обмена кольцами и венчального благословения община стоит.

### Опрос при гражданском заключении брака церковью

Если церковью совершается еще и гражданско-правовое или традиционное заключение брака, то это происходит после обращения руководителя богослужения и перед венчальным благословением: жених и невеста дают брачный обет. Опрос новобрачных согласуется с соответствующими правовыми нормами. После брачного обета или же согласия жениха и невесты руководитель богослужения на основании гражданско-правовых полномочий объявляет их законными мужем и женой.

В литургии перед венчальным благословением следует либо опрос брачующихся, либо взаимный обет верности.

### Опрос брачующихся перед венчальным благословением

Перед дарованием венчального благословения руководитель/руководительница богослужения просит новобрачных дать свое согласие. В соответствии с региональными традициями брачующиеся могут быть опрошены порознь или совместно. Вопросы должны иметь следующее содержание:

Хотят ли жених и невеста,

- признать эту женщину с его стороны и этого мужчину с ее стороны как дар Божий;
- при всех обстоятельствах быть вместе и сохранять верность друг другу, пока они живы;
- относиться друг к другу со взаимной любовью и уважением, строить совместную жизнь по Божьим заповедям и поступать в соответствии с ними?

После ответа «да» руководитель/руководительница богослужения дарует венчальное благословение.

### Взаимный обет верности брачующихся перед венчальным благословением

Альтернативой опроса новобрачных руководителем богослужения может быть произнесение супругами взаимного обета верности перед венчальным благословением, для чего они повторяют обязательный текст, зачитываемый руководителем/руководительницей богослужения, или зачитывают его самостоятельно. При этом жених и невеста поворачиваются лицом друг к другу.

**Сначала следует обет верности жениха, он произносит:**

«Я, (имя жениха), признаю тебя, (имя невесты), как дар Божий и обещаю пред Богом и этой общиной свою любовь и верность в дни добрые и в дни трудные. Я хочу строить свою жизнь в нашем браке по Божественным заповедям, уважать и поддерживать тебя до конца жизни. Да поможет мне в этом Бог! Аминь».

**Затем следует обет верности невесты, она произносит:**

«Я, (имя невесты), признаю тебя, (имя жениха), как дар Божий и обещаю пред Богом и этой общиной свою любовь и верность в дни добрые и в дни трудные. Я хочу строить свою жизнь в нашем браке по Божественным заповедям, уважать и поддерживать тебя до конца жизни. Да поможет мне в этом Бог! Аминь».

**После этого даруется венчальное благословение.****Обмен новобрачных кольцами**

Существует возможность, чтобы на богослужении с венчанием новобрачные одели друг другу кольца (обмен кольцами). Если есть такое желание, то руководитель богослужения после ответа «да» или обета верности и пред дарованием венчального благословения просит сделать это. Обмен кольцами происходит без сопроводительных слов.

В соответствии с региональными традициями обмен кольцами может произойти и перед обетом верности или гражданско-правовым заключением брака.

**Краткая молитва (необязательно)**

### Дарование венчального благословения

Руководитель богослужения дарует венчальное благословение, возлагая руку на протянутые правые руки новобрачных, говоря примерно следующее:

«Примите же Божественное благословение на ваш брак во имя Бога – Отца и Сына и Святого Духа».

Далее венчальное благословение может включать в себя следующие пожелания:

- Бог, ваш Отец и Создатель, да сопровождает вас в жизни и дает вам защиту, всё необходимое для жизни и поддержку;
- Бог Сын, ваш Искупитель, да ведет вас к вечной жизни;
- Бог Святой Дух да направляет вас и дарует вам мудрость;
- Троиный Бог да укрепит вас в вашей любви и верности друг к другу.
- Мир Воскресшего да пребудет с вами!

Венчальное благословение завершается словом «аминь». Затем руководитель богослужения поздравляет новобрачных.

После этого по желанию разноконфессиональной пары духовное лицо со стороны новоапостольского супруга/супруги может произнести приветствие, благословение или молитву и поздравить обоих. Однако ни совместного, ни дополнительного дарования благословения не происходит. Выступление этого духовного лица совершается перед алтарем.

Богослужение с венчанием завершается заключительной молитвой, заключительным благословением и троекратным «аминь».

В связи с венчанием имеются возможности расширенного музыкального сопровождения. Все музыкальные номера должны соответствовать происходящему на богослужении.

## 2.6 Панихида

### Богослужение без дарования таинств по случаю смерти

Прежде всего панихида указывает на то, что Бог является Господином жизни и смерти. Она служит поминовению покойного, а также утешению и укреплению близких покойного посредством Святого Духа.

Перед лицом смерти и отчаяния мы можем вспомнить обещание Евангелия о том, что Иисус Христос есть жизнь ([Ин 14, 19](#)).

Главным образом утешение заключается в надежде на Второе пришествие Христа и связанное с ним воскресение умерших во Христе ([1 Фес 4, 13–18](#)).

Собравшаяся на панихиду община окружает близких покойного своим вниманием и выражает сочувствие, способствуя чувству защищенности.

Панихида может проводиться на кладбище, в здании церкви, в похоронных бюро или, в соответствии с региональными обычаями, в квартире скорбящей семьи.

Панихида соответствует ходу богослужения без дарования таинств и проводится священнослужителем священнического сана или апостольским саном. Ее ход одинаков при всех способах захоронения. Панихида может проводиться в непосредственной связи с захоронением, а также отдельно от него.

В проповеди, помимо толкования библейского изречения, могут быть упомянуты некоторые даты и этапы из жизни покойного или зачитана краткая биография.

После проповеди следует «предание тела земле» и «прощание». И то, и другое, как правило, происходит при захоронении, поскольку там наряду со словами предания тела земле совершается соответствующее действие (жест благословения).

Если захоронение происходит без сопровождения священнослужителя/священнослужительницы, то «предание тела земле» и «прощание» совершаются во время панихиды.

## Предание тела земле и прощание

Литургический текст «предания тела земле» при всех способах захоронения звучит следующим образом:

*«Итак, я предаю бренное тело земле со словами: земля к земле, пепел к пеплу, прах к праху. Душу же и дух я вверяю любви Иисуса Христа, да сохранит Он ее до воскресения к вечной жизни».*

Непосредственно после этого совершается «прощание», сопровождаемое жестом благословения, то есть с распростертыми руками:

*«Господь будет охранять выхождение твое и вхождение твое отныне и вовек! Аминь» (Пс 120, 8).*

Вслед за этим может быть совместно произнесена молитва «Отче наш». Далее следует заключительная молитва и заключительное благословение. Панихида завершается троекратным «аминь» общины.

Во время молитв, «предания тела земле» и «прощания» община стоит. При исполнении песен община следует указаниям руководителя богослужения.

Могут быть приняты во внимание некрологи, они зачитываются преимущественно после заключительного благословения.

Ход панихиды в общих чертах:

- музыкальный номер (необязательно);
- тринитарное вступление;
- вступительная молитва;
- зачтение библейского изречения;
- проповедь;
- зачтение биографии (необязательно);
- музыкальный номер при смене проповедующих (необязательно);
- добавления к проповеди (необязательно);
- в соответствующих случаях «предание тела земле»;
- в соответствующих случаях «прощание»;
- молитва «Отче наш»;
- музыкальный номер или момент тишины (необязательно);

- заключительная молитва;
- заключительное благословение;
- исполняемое троекратное «аминь»;
- музыкальный номер (необязательно);
- некрологи (необязательно);
- заключительный музыкальный номер (необязательно).

### Захоронение в отдельный момент времени

Захоронение на кладбище выглядит следующим образом (идентично при погребении в земле, кремации и морском захоронении):

- музыкальный номер (необязательно);
- тринитарное вступление;
- вступительная молитва;
- музыкальный номер (необязательно);
- краткое обращение;
- предание тела;
- прощание;
- молитва «Отче наш» (необязательно);
- заключительная молитва;
- заключительное благословение;
- некрологи (необязательно);
- заключительный музыкальный номер (необязательно).

## 2.7 Дарование таинств и священнодействия, связанные с дарованием благословения, вне рамок богослужения

### Дарование таинств

В особых случаях существует возможность принимать таинства также вне рамок публичного богослужения (например, в больницах, в доме престарелых, на дому и т. д.).

Празднование этих таинств осуществляется согласно богослужебной литургии.

Если выражено пожелание о даровании таинств, например, в больнице или в социальном учреждении, то следует позаботиться о том, чтобы это могло быть осуществлено достойно (см. главу 4.7).

### Священнодействия, связанные с дарованием благословения

Существует возможность принимать благословения вне рамок публичного богослужения (например, в больницах, в доме престарелых, на дому и т. д.). Детали регламентирует Региональная церковь.

Дарование предродового благословения как первого видимого деяния Бога над человеком проводится, как правило, в рамках посещения с целью духовного попечения (см. главу 4.7).

После обращения, тринитарного вступления и вступительной молитвы, которая завершается словом «аминь», следует священнодействие, связанное с дарованием благословения (например, свадебные юбилеи).


Молитва и благословение завершают празднование.

Литургия соответствует богослужению без дарования таинств (глава 2.1)



---

# МОЛЕБНЫ С ЛИТУРГИЧЕСКОЙ ФОРМОЙ И БЕЗ НЕЕ



### 3.1 Молебен общины (с литургической формой)

#### Литургическое празднование, которым руководит не священнослужитель

Там, где богослужения проводятся лишь от случая к случаю или долго отсутствует носитель/носительница священнического сана, по согласованию с носителем/носительницей апостольского сана, священнослужителями в сане диакона могут проводиться богослужения без совершения таинств (см. «Богослужение без совершения таинств», глава 2).

Если же нет никакого священнослужителя, то возможно проведение молебнов общин. Они имеют фиксированную литургическую форму, однако ими руководят члены общины, не возведенные в сан. Проведение молебнов общин гарантирует, что члены общины не останутся без духовной заботы и поддержания единения. Поэтому молебен общины должен проводиться преимущественно в месте проведения обычных богослужений.

Молебен общины со своей фиксированной литургической формой отличается от прочих молебнов, которые проводятся прихожанами, не имеющими сана, и имеют свободную форму (см. глава 3.2).

Если необходимо проведение молебнов общины, то носитель/носительница апостольского сана или ими уполномоченный на это священнослужитель/священнослужительница должен/должна на ограниченное время поручить это служение члену общины. Это происходит, например, на богослужении, по телефону или по почте.

Молебен общины, как и богослужение, открыт для посетителей.

#### Организация молебна общины

Если в помещении для собраний имеется алтарь, его следует подготавливать как к богослужению без дарования таинств, то есть без чаш для причастия.

Если имеется алтарь, тот, кому поручено руководство молебном общины, во время всего молебна общины находится перед алтарем стоя или сидя. При небольшом количестве участников рекомендуется расположить стулья по кругу. Для молитв и песнопения встают все, кто принимает участие в молебне общины.

### Начало молебна общины

Если возможно, сначала совместно исполняется песня. Тринитарное вступление не совершается, поскольку речь идет не о богослужении. Молебен общины начинается молитвой.

Она может иметь следующее содержание:

- хвалу и прославление Бога;
- благодарность за защиту, помощь и милость, сопровождающую до сих пор;
- просьбу о Божественном мире;
- просьбу об укреплении в единении;
- просьбу о связи с апостольством;
- ходатайство об отсутствующих членах общины.

После этого может последовать музыкальный номер. Вслед за этим следует зачитывание библейского изречения согласно предписанию.

Затем следует чтение текста, данного носителем/носителемницей апостольского сана. Чтение не завершается словом «аминь». Если в тексте содержатся ссылки на Библию, они могут быть зачитаны из Священного Писания.

Музыкальные номера могут обогатить молебен общины.

В качестве части молебна общины его участникам может быть предоставлена возможность выразить свои ощущения и мысли относительно зачитанного текста.

### Завершение молебна общины

В завершение молебна общины совместно произносится молитва «Отче наш».

Молебен общины заканчивается молитвой.

Эта молитва может иметь следующее содержание:

- благодарность за слово и единение;
- ходатайство за членов общины, страждущих, больных, притесняемых, преследуемых;
- просьбу о благословении принесенной жертвы;

- просьбу о Божьем благословении, защите и мире, о Его помощи и сопровождении;
- просьбу о скором Втором пришествии Христа;
- просьбу о принятии при Втором пришествии Христа.

### Молебен общины с принятием Святого причастия

Если ожидается, что длительное время смогут проводиться только богослужения без дарования таинств или молебны общин, по распоряжению носителя/носительницы апостольского сана членам общины, принимающим участие в богослужении без дарования таинств или в молебнах общины, может быть предоставлена возможность принятия Святого причастия через определенные промежутки времени. Это применяется, если нет никакой иной возможности новоапостольского празднования Святого причастия.

Проведение молебнов общины с принятием Святого причастия опирается на практику рассылки «душепопечительных писем», которые вместе с освященными просвирами рассылаются руководством Региональной церкви членам общины в определенных индивидуальных случаях.

Для этого собравшаяся на молебен община получает «душепопечительное письмо» с уже освященными просвирами. Просвиры из «душепопечительного письма» перед началом молебна общины помещаются в подходящий сосуд/чашу для причастия, который в данном случае устанавливается на алтаре или столе.

Порядок принятия Святого причастия во время молебна общины:

- После совместно произнесенной молитвы «Отче наш» лицо, имеющее поручение руководить молебном общины, из «душепопечительного письма» зачитывает слова о прощении грехов.
- Затем открывается чаша для причастия, где находятся присланные вместе с «душепопечительным письмом» освященные просвиры.
- Вслед за этим из «душепопечительного письма» зачитывается формулировка наделения Святым причастием: «Тело и Кровь Иисуса Христа, за тебя отданные».
- Члены общины сами берут просвиры.

Если принятие Святого причастия происходит на богослужении без дарования таинств, оно осуществляется в таком же порядке (см. главу 2.1.2).

## 3.2 Молебен (без литургической формы)

### Собрание по какому-то поводу без литургической формы

В отличие от молебнов общины, которые имеют фиксированную литургическую форму, молебны представляют собой собрания по какому-то поводу без литургической формы.

Возможными поводами для молебнов могут быть церковные праздники или общественные события, а также памятные даты или катастрофы. Например, молебны могут быть назначены в канун Рождества, в Великий четверг (учреждение Святого причастия), на Страстную пятницу (смертный час Иисуса) или на день Вознесения. Так же, например, молебен в память об умерших может проводиться перед богослужением для усопших или в поминальное воскресенье. Молебны могут проводиться по поводу юбилеев общины или в связи с другими общественными мероприятиями, а также использоваться для евангелизации или общения с другими христианскими конфессиями. Молебен всегда имеет отношение к христианской вере.

### Ход и руководство молебном


У молебна нет литургической формы. Поэтому он не является особой формой богослужения. Для проведения молебна присутствие священнослужителей не требуется. Его ход определяется теми, кто его проводит.

Руководство молебном осуществляется не от алтаря. Во время молебна не происходит ни возвешение слова Божьего, ни дарования таинств, ни священнодействий, связанных с дарованием благословения. Молебен начинается и завершается молитвой. Нет тринитарного вступления, заключительное благословение не даруется и нет троекратного «аминь».

Решение о проведении молебнов в здании церкви принимает лицо, имеющее поручение руководить общиной. В любом случае организация молебна должна соответствовать святости дома Божьего.



# ДАРОВАНИЕ ТАИНСТВ И БЛАГОСЛОВЕНИЙ



## 4.1 Святое крещение водою

### Место в литургии

Дарование таинств является центральным событием на богослужении (основном богослужении). Святое крещение водою совершается после прощения грехов и жертвенной молитвы и может предваряться музыкальным номером. Если перед празднованием Святого причастия предусмотрено дарование таинств и благословений, то они проводятся в следующей последовательности:

- Святое крещение водою;
- принятие в общину;
- Святое запечатление;
- конфирмация.

### Проведение

Таинство Святого крещения водою даруется апостольским саном или священнослужителем священнического сана. Дарование таинства совершается перед алтарем.

### Обращение при крещении детей<sup>4</sup>

Следует упомянуть следующее:

- Иисус ценил детей, говоря: «Пустите детей приходить ко Мне». То есть дети также могут принимать таинства.
- Родители несут ответственность за воспитание в христианской вере, как она возвещается в Новоапостольской церкви.
- Община призвана создать для ребенка пространство укрепления веры, заботы и любви.

---

<sup>4</sup> Если за религиозное воспитание ребенка отвечают другие лица, следующие обращения адресованы этим законным опекунам.

- Святое крещение водою есть первое и основополагающее сакраментальное сообщение милости Бога человеку<sup>5</sup>. Оно необходимо для спасения.
- Посредством крещения крещеный человек присоединяется к Телу Христову, то есть вводится в Церковь Христа.
- Крещение – это погребение и воскресение с Христом<sup>6</sup>.
- Первородный грех смывается<sup>7</sup>.

### Обращение при крещении взрослых<sup>8</sup>

Следует упомянуть следующее:

- Вера и познание крестящегося человека является условием для принятия Святого крещения водою.
- Сюда также относится исповедание новоапостольской веры:
  - триединства Бога;
  - смерти, воскресения и Второго пришествия Иисуса Христа и
  - послания и полномочий апостольства.
- Эта вера проявляется в повседневной жизни и богослужебном сообществе.
- Община призвана создать пространство укрепления веры, заботы и любви.
- Святое крещение водою есть первое и основополагающее сакраментальное сообщение милости Бога человеку<sup>9</sup>. Оно необходимо для спасения.
- Посредством крещения крещеный человек присоединяется к Телу Христову, то есть вводится в Церковь Христа.
- Крещение – это погребение и воскресение с Христом<sup>10</sup>.
- Первородный грех смывается<sup>11</sup>.

---

5 Ср. Мк 16, 16

6 Ср. Рим 6, 4

7 Первородный грех: состояние отлученности от Бога, возникшее вследствие грехопадения, из которого выводит крещение водою (склонность человека к греху остается).

8 Сюда относятся также дети, достигшие религиозного совершеннолетия, которые сами берут на себя ответственность за свою жизнь в вере.

9 Ср. Мк 16, 16

10 Ср. Рим 6, 4

11 Ср. примечание в сноске 7

### Просьба произнести слово «да» при крещении детей

В этом случае руководитель/руководительница богослужения просит родителей произнести свое слово «да»:

*«Итак, дорогие родители, я спрашиваю вас перед Богом и общиной: если вы веруете в Иисуса Христа и хотите воспитывать своего ребенка в новоапостольской вере и учить его оставаться верным Господу, то подтвердите это перед Богом и общиной словом "да"».*

Если один из родителей не новоапостольский, можно дополнить:

*«...воспитывать своего ребенка в новоапостольской вере и поддерживать это воспитание...»*

### Просьба произнести слово «да» при крещении взрослых

В этом случае руководитель богослужения просит крестящегося человека произнести свое слово «да»:

*«Итак, я спрашиваю Вас перед Богом и общиной: если Вы веруете в Иисуса Христа и хотите строить свою жизнь в соответствии с Евангелием, как его возвещают апостолы, то подтвердите это словом "да"».*

### Молитва после ответа «да»

После ответа «да», данного родителями или крестящимся человеком, следует молитва. Она может иметь следующее содержание:

- просьбу о силе и о способности сдержать обет;
- просьбу о благословенном развитии веры крестящегося человека.

### Освящение воды для крещения

Вода для крещения освящается. Для этого руководитель богослужения держит руку над водой для крещения и совершает освящение воды следующими словами:

*«Во имя Бога – Отца и Сына и Святого Духа – я отделяю эту воду и освящаю ее для Святого крещения водою. Аминь».*

### Священнодействие крещения

Далее следует акт крещения. При этом руководитель/руководительница богослужения произносит тринитарную формулировку:

*«[возможно назвать имя] Я крещу тебя во имя Бога – Отца и Сына и Святого Духа».*

Во время произнесения формулировки крещения крестящий/крестящая трижды рисует освященной водою крест на лбу крестящегося человека. Для этого рука трижды окунается в освященную воду. Необходимо следить за тем, чтобы было достаточное количество воды.

Приведенная выше тринитарная формулировка с актом крещения соответственно повторяется для каждого последующего крестящегося человека.

Крестящий/крестящая, возложив руки на голову крестящегося человека, продолжает священнодействие крещения, говоря:

*«Этим священнодействием Бог смывает первородный грех. Отныне ты часть Тела Христова и тем самым Церкви Христовой».*

### Дарование благословения на крещение

Непосредственно за этим следует дарование благословения на крещение, которое даруется посредством возложения рук. Предлагается следующее его содержание:

Бог Отец

- передает тебе Свою милость и ведет тебя путем к спасению и полному искуплению;
- принимает тебя в любви;

Бог Сын

- пожертвовал ради тебя Своей жизнью;
- открывает тебе доступ к Святому причастию и благословениям дома Божьего;
- дарует тебе Свой мир;

Бог Святой Дух

- желает формировать тебя в сущности Христовой;
- да сохранит тебя на пути жизни и веры.

Если ты исповедуешь Иисуса Христа перед людьми, то и Он исповедует тебя перед Своим Небесным Отцом<sup>12</sup>.

### Обязательное завершение:

*«Да сопровождает тебя благословение Бога. Да пребудет с тобой мир Воскресшего. Аминь!»*

### Начало празднования Святого причастия

После пожеланий благословения крещенные или родители с крещеными детьми вновь занимают свои места в общине.

Если не предусмотрено иных священнодействий или музыкальных номеров, община продолжает стоять и затем следует празднование Святого причастия.

---

<sup>12</sup> Ср. Мф 10, 32

### Условное крещение

Надлежащим образом дарованное Святое крещение водою не повторяется. В отдельных случаях бывает, что верующие не уверены, действительно ли они, будучи детьми, принимали Святое крещение водою. Если к тому же невозможно получить документы, подтверждающие это, может быть проведено так называемое условное крещение. Такое крещение, с одной стороны, придает верующему уверенность, а с другой стороны, предотвращает повторное крещение.

Условное крещение проводится как Святое крещение водою. Оно сопровождается следующими словами:

«При условии, что ты еще не принимал Святое крещение водою,  
я крещу тебя во имя...»

Условное крещение проводится предпочтительно вне богослужения, в рамках попечения на дому. Священнодействие регистрируется документально.

## 4.2 Святое запечатление

### Место в литургии

Святое запечатление совершается после прощения грехов и жертвенной молитвы и может предваряться музыкальным номером. Если перед празднованием Святого причастия предусмотрено несколько священнодействий, то они проводятся в следующей последовательности:

- Святое крещение водою;
- принятие в общину;
- Святое запечатление;
- конфирмация.

### Проведение

Святое запечатление даруется исключительно посредством апостольского сана. Священнодействие проводится перед алтарем.

### Обращение при Святом запечатлении детей<sup>13</sup>

Рекомендуется следующее содержание:

- передается дар Святого Духа – это означает, что Дух Божий обретает в человеке постоянную обитель;
- тем самым завершается то, что было начато в Святом крещении водою: осуществилось рождение свыше от воды и Духа и даровано богосыновство;
- ребенок обретает предпосылку стать первенцем у Бога и быть сопричисленным к Невесте Христовой;
- родители несут ответственность за воспитание своего ребенка в новоапостольской вере.

---

<sup>13</sup> Если ответственность за религиозное воспитание детей несут другие лица, следующие обращения и вопросы адресуются опекунам.

## Обращение при Святом запечатлении взрослых

Рекомендуется следующее содержание:

- передается дар Святого Духа – это означает, что Дух Божий обретает в человеке постоянную обитель;
- тем самым завершается то, что было начато в Святом крещении водою: осуществилось рождение свыше от воды и Духа и даровано богосыновство;
- верующий обретает предпосылку стать первенцем у Бога и быть сопричисленным к Невесте Христовой;
- запечатленный/запечатленная принадлежит к тем, кто апостольством подготавливается ко Второму пришествию Христа. Он/она призван наставляться и укрепляться Святым Духом.

## Просьба произнести слово «да»

Общину, как свидетеля дарования таинства и обета верности, просят подняться. Носитель апостольского сана спрашивает у родителей ребенка или взрослого о согласии на воспитание в новоапостольской вере или на ее исповедание и дать обет следования Христу.

## Святое запечатление ребенка

Обязательный для литургии текст вопроса родителям, если оба являются новоапостольскими христианами:

*«Итак, дорогие родители, я спрашиваю Вас пред Богом и общиной: если вы хотите воспитывать своего ребенка в новоапостольской вере, как это изложено в Символе веры, воспитывать и учить его оставаться верным Господу и давать подготавливать себя посредством слова и таинства к Его Второму пришествию? В таком случае подтвердите это словом "да"».*

Если один из родителей не является новоапостольским, можно дополнить:

*«...воспитывать своего ребенка в новоапостольской вере и поддерживать это воспитание...»*

## Святое запечатление взрослых

Обязательный для литургии вопрос:

*«Итак, я спрашиваю Вас пред Богом и общиной: если Вы исповедуете новоапостольскую веру, как это изложено в Символе веры, если Вы хотите следовать Иисусу Христу и давать подготавливать себя посредством слова и таинства к Его Второму пришествию? В таком случае подтвердите это словом "да"».*

## Молитва после ответа «да»

После ответа «да» следует молитва. Она должна включать в себя следующее:

- просьбу о Божьем благословении к этому слову «да»;
- просьбу к Троициному Богу наделить даром Святого Духа;
- просьбу к Богу Святому Духу сопровождать запечатляемого/ запечатляемую и наполнить его/ее силой, чтобы дар Духа возымел действие.

## Священнодействие запечатления

Верное по форме дарование этого таинства требует в качестве видимого элемента возложения рук: носитель апостольского сана наделяет даром Святого Духа посредством возложения рук на голову принимающего/принимающей со словами:

*«Во имя Бога – Отца и Сына и Святого Духа – прими дар Святого Духа».*

Далее могут быть использованы высказывания следующего содержания:

- Троициный Бог – Тот, Кто совершает деяние над тобой<sup>14</sup>;
- Он любит тебя и привлек тебя к Себе;
- Бог запечатлевает тебя ко дню Второго пришествия Христа<sup>15</sup>;
- ты получаешь печать Бога как знак спасения;

---

14 Ср. 2 Кор 1, 22

15 Ср. Еф 4. 30

- тем самым ты призван служить на стороне Христа в Царстве мира;
- Иисус Христос записывает твое имя в книгу жизни Агнца<sup>16</sup>;
- дар Святого Духа имеет следующие последствия:
  - он обосновывает богосыновство;
  - он делает тебя наследником вечной жизни и сонаследником Христу<sup>17</sup>;
  - он создает тебе предпосылку стать первенцем в Царстве Божьем и быть сопричисленным к Невесте Христовой;
  - он является залогом будущей славы<sup>18</sup>;
- посредством Святого запечатления Дух Божий обретает в человеке постоянную обитель – Сам Бог дарует человеку участие в Своей сущности: «Любовь Божия излилась в сердца наши Духом Святым, данным нам»<sup>19</sup>;
- благодаря этому священнодействию ты стал «согражданином святым и своим Богу, быв утвержден на основании апостолов и пророков, имея Самого Иисуса Христа краеугольным камнем»<sup>20</sup>;
- Святой Дух намерен утешать тебя, укреплять и сохранять.

### Обязательное завершение

*«Да сопровождает тебя благословение Бога. Да пребудет с тобой мир Воскресшего. Аминь!»*

### Начало празднования Святого причастия

После передачи пожеланий благословения запечатленный/запечатленная или родители со своим запечатленным ребенком снова занимают свои места в общине. Если не предусмотрено дальнейших священнодействий, община остается стоять и причащается к празднованию Святого причастия.

---

16 Ср. Откр 21, 27

17 Ср. Тит 3, 5–7, Рим 8, 17

18 Ср. Еф 1, 14

19 Ср. Рим 5, 5/КНЦ, п. 8.3.9

20 Ср. Еф 2, из 19–20

### 4.3 Святое причастие

Подготовка и проведение таинства Святого причастия подробно описано в главах 1.1 и 1.2.

## 4.4 Принятие в общину<sup>21</sup>

### Место в литургии

Принятие гостей в общину представляет собой священнодействие, связанное с дарованием благословения, в ходе которого принимаемые в общину заявляют о своей принадлежности к новоапостольской вере и им открывается постоянный доступ к Святому причастию. Принятие в общину проводится после прощения грехов и жертвенной молитвы и может предваряться музыкальным номером.

Если перед празднованием Святого причастия предусмотрено несколько священнодействий, то они проводятся в следующей последовательности:

- Святое крещение водою;
- принятие в общину;
- Святое запечатление;
- конфирмация.

### Проведение

Принятие в общину совершается носителем/носителемницей священнического сана. Оно проводится перед алтарем.

### Обращение

Рекомендуется следующее содержание:

- с принятием Святого крещения водою совершается первое и основополагающее сообщение милости Бога;
- все люди, которые крещены, веруют в Иисуса Христа и исповедуют Его как Господа, принадлежат к Церкви Христовой;
- условием для принятия в общину является вера и исповедание того, что:
  - Иисус Христос придет вновь для восхищения Своей Церкви-Невесты,
  - апостолы посланы, чтобы подготовить Невесту Христову к Второму пришествию Христа,

---

21 Перед принятием в общину в духовно-попечительных беседах гостям следует разъяснить Новоапостольский Символ веры

- при Святом запечатлении принимается дар Святого Духа;
- принятие в общину дает право постоянно участвовать в праздновании Святого причастия.

#### Просьба произнести слово «да»

Общину просят подняться. После этого руководитель богослужения спрашивает об исповедании новоапостольской веры:

*«Итак, я спрашиваю Вас пред Богом и общиной: если Вы исповедуете новоапостольскую веру, хотите следовать Иисусу Христу и давать подготавливать себя посредством слова Божьего к принятию дара Святого Духа, то подтвердите это словом "да"».*

#### Молитва после ответа «да»

После ответа «да» следует молитва. Она должна иметь следующее содержание:

- просьбу о силе и способности сдерживать обет;
- просьбу о благословенном развитии в вере принятого/принятой в общину.

#### Священнодействие по принятию в общину

Руководитель/руководительница богослужения совершает священнодействие со следующей формулировкой:

*«Во имя Бога – Отца и Сына и Святого Духа – я принимаю тебя в сообщество исповедания и Святого причастия Новоапостольской церкви. Отныне ты имеешь постоянный доступ к Святому причастию и к благословениям дома Божьего».*

К этому можно приобщить пожелание благословения следующего содержания:

- да укрепит Троиный Бог веру принятого/принятой в общину и сохранит его/ее в следовании Иисусу Христу;
- да сопровождает верующего/верующую благословенье Божье и да пребудет с ним/ней мир Воскресшего.

### Начало празднования Святого причастия

После пожеланий благословения принятый/принятая в общину занимает свое место в общине.

Если не предусмотрено иных священнодействий или музыкальных номеров, община продолжает стоять и затем следует празднование Святого причастия.

## 4.5 Конфирмация

### Место в литургии

Священнодействие конфирмации непосредственно связано с таинствами Святого крещения водою и Святого запечатления и потому проводится после прощения грехов и жертвенной молитвы.

Как правило, на богослужениях с конфирмацией кроме конфирмации и Святого причастия иные священнодействия не проводятся.

Если всё же перед празднованием Святого причастия предусмотрено несколько священнодействий, то они проводятся в следующей последовательности:

- Святое крещение водою;
- принятие в общину;
- Святое запечатление;
- конфирмация.

Священнодействие конфирмации может предваряться музыкальным номером. Руководитель/руководительница богослужения или назначенный для этого член общины зачитывает письмо первоапостола, которое затем вручается конфирмантам.

### Проведение

Конфирмации проводятся апостольским саном или священнослужителями священнического сана. Священнодействие происходит пред алтарем.

### Обращение

Рекомендуется следующее содержание:

Конфирмант/конфирмантка

- берет на себя ответственность за свою жизнь в вере;
- открыто исповедует новоапостольскую веру, как она изложена в Символе веры;

- дает обет быть верным Троиственному Богу и избегать зла;
- получает Божье благословение, чтобы суметь сдержать свой обет;
- приглашается приносить свои дары в жизнь общины.

### Просьба произнести слово «да» и обет confirманта

Общину просят подняться. После этого руководитель/руководительница богослужения спрашивает confirманта об исповедании новоапостольской веры:

*«Итак, я спрашиваю тебя пред Богом и общиной: если ты исповедуешь новоапостольскую веру так, как она изложена в Символе веры, если ты хочешь ориентировать свою жизнь по Иисусу Христу и давать подготавливать себя к Его Второму пришествию, то подтверди это словом "да"».*

Руководитель/руководительница богослужения благодарит confirманта за его/ее ответ «да» и просит его/ее пред Богом и общиной дать обет confirманта. Он звучит следующим образом:

*«Я отрекаюсь от дьявола и всех дел его и всего, что связано с ним, и веряю себя Тебе, о Троиственный Бог – Отец и Сын и Святой Дух, – с верою, послушанием и серьезным намерением быть верным Тебе до конца дней моих. Аминь».*

### Молитва о Божьем благословении

После ответа «да» и обета confirманта следует краткая молитва с просьбой о благословении.

### Дарование благословения

Благословение на конфирмацию даруется возложением рук на голову confirманта со следующими словами:

*«Во имя Бога – Отца и Сына и Святого Духа – прими благословение к своей конфирмации».*

В дополнение предлагается следующее содержание:

Бог Отец

- от дней вечных избрал тебя Своим чадом и даровал тебе рождение свыше от воды и Духа;
- да наделит тебя силами сдержать обет конфирманта;

Бог Сын

- пожертвовал ради тебя Своей жизнью;
- избрал тебя быть частью Церкви-Невесты;
- да пребудет с тобой все дни;
- да дарует тебе Свой мир;

Бог Святой дух

- да укрепит твою веру и даст тебе сил сдержать обет;
- да сохранит тебя на пути жизни и веры;
- да подготовит тебя ко Второму пришествию Христа.

#### Обязательное завершение

*«Да сопровождает тебя благословение Божье. Да пребудет с тобой мир Воскресшего. Аминь!»*

Руководитель/руководительница богослужения поздравляет конфирманта и приглашает ее/его, как ответственную христианку/ответственного христианина, в общину и в круг молодежи. Община продолжает стоять.

После пожелания благословений конфирмант (она/он) снова занимает свое место в общине. Если конфирмация завершается музыкальным номером, община садится.

#### Начало празднования Святого причастия

Затем следует празднование Святого причастия.

## 4.6 Дарование благословения к свадебным юбилеям<sup>22</sup>

### Место в литургии

Дарование благословения к свадебным юбилеям совершается после празднования Святого причастия. Если после Святого причастия предусмотрено несколько священнодействий, то они проводятся в следующей последовательности:

- перевод на покой, освобождение от поручения или назначения, связанного с саном;
- возведение в сан, наделение поручением, назначение, подтверждение в сани;
- освобождение от служения/назначение на служение, не связанного с саном;
- помолвка, венчание, свадебные юбилеи.

### Проведение

Дарование благословения по поводу свадебного юбилея осуществляется апостольским саном или священнослужителем в священническом сани. Священнодействие проводится перед алтарем или же на том месте, где сидят супруги-юбиляры.

Перед началом священнодействия, как правило, исполняется музыкальный номер.

### Обращение

Можно сказать о следующем:

- о хвале и благодарности за Божественную защиту и сопровождение;
- об особых событиях в супружеской или семейной жизни;
- о сотрудничестве супругов в общине;
- передача супругам-юбилярам библейского изречения с краткими разъяснениями.

---

22 Ср. КНЦ, п. 12.2.3.2

### Молитва о Божьем благословении

Община поднимается для молитвы, в которой выражается просьба о Божьем благословении.

### Дарование благословения

Супругов-юбиляров просят подать друг другу правую руку. Руководитель богослужения кладет свою руку на руки юбиляров и дарует благословение со следующими словами:

*«Во имя Бога – Отца и Сына и Святого Духа – примите благословение Бога к Вашему свадебному юбилею».*

Могут быть озвучены следующие моменты:

- Бог сохранил вас в прошедшие времена;
- вы по-прежнему вверены Его заботе;
- да пробудит Бог в вас добрые мысли, чтобы вы радовали друг друга;
- да благословит Бог ваш брачный союз и впредь;
- да подготовит вас ко Второму пришествию Иисуса Христа.

### Обязательное завершение

*«Да сопровождает вас благословение Божье. Да пребудет с вами мир Воскресшего. Аминь».*

### Переход к заключительной молитве

После пожелания благословений супругам-юбилярам может быть исполнен дополнительный музыкальный номер. Затем следует заключительная молитва.

## 4.7 Предродовое благословение

### Место в литургии

В качестве первого видимого деяния Бога над человеком даруется предродовое благословение. Это священнодействие, связанное с дарованием благословения, совершается над матерью по ее желанию; как правило, оно проводится в рамках посещения с целью духовного попечения.

### Проведение

Условием для наделения благословением является достоверное медицинское заключение о беременности.

С предродовым благословением не связано обещание беспроблемного течения беременности или рождения здорового ребенка.

Предродовое благословение даруется носителем/носителемницей апостольского сана или священнослужителем священнического сана.

### Обращение

К благословию готовятся следующим образом<sup>23</sup>:

- предродовое благословение является первым видимым деянием Бога над человеком.
- Благословением Бог дает матери силы заботиться о своем ребенке в период его предродового развития.
- Благословение идет на пользу также и не рожденному ребенку. Мать и ребенок защищены в руке Господней.
- Пока ребенок развивается в теле матери, он полностью с ней связан. Он принимает то, чем мать питает свое тело, душу и дух.
- Поэтому через молитву и осознанное вовлечение ребенка в свою жизнь в вере мать может оказывать позитивное влияние на еще не рожденное дитя.

---

23 Ср. КНЦ, п. 12.2.1

### Молитва

Для молитвы и дарования благословения присутствующие, если возможно, встают.

Священнодействие начинается во имя Троицаго Бога. В молитве, которая следует за этим, выражается благодарность Богу за развивающуюся новую жизнь и испрашивается предродовое благословение.

### Дарование благословения

После молитвы возложением рук на голову матери даруется предродовое благословение со следующими словами:

*«Во имя Бога – Отца и Сына и Святого Духа – прими предродовое благословение».*

К этому можно приобщить высказывания следующего содержания:

- душа еще не рожденного ребенка создана Богом. Ребенок призван быть образом и подобием Бога;
- во время беременности мать и ребенок вверяются заботе Божьей;
- да сопровождает милость Иисуса Христа еще не рожденного ребенка и его мать;
- да дарует Святой Дух матери сил, чтобы заботиться о благополучии еще не рожденного ребенка телом, душой и духом.

### Обязательное завершение


*«Да сопровождает вас благословение Божье. Да пребудет с вами мир Воскресшего. Аминь!»*

### Заключительная молитва

Священнодействие завершается молитвой и заключительным благословением.

---

СВЯЩЕННОДЕЙСТВИЯ,  
СВЯЗАННЫЕ  
С САНОМ  
И СЛУЖЕНИЕМ



## 5.1 Возведение в сан священнослужителей

### Место в литургии

Возведение в сан – это рукоположение в духовный сан. Оно совершается апостольским саном во имя Троицею Бога с возложением рук и молитвой. В нем передается полномочие, освящение и благословения.

Возведение в сан совершается после празднования Святого причастия. Если предусмотрено несколько священнодействий, то они проводятся в следующей последовательности:

- перевод на покой, освобождение от поручения или назначения, связанного с саном;
- возведение в сан, наделение поручением, назначение, подтверждение в сани;
- освобождение от служения/назначение на служение, не связанного с саном;
- помолвка, венчание, свадебные юбилеи.

### Проведение

Возведение в сан совершается представителем апостольства.

### Обращение

Рекомендуется следующее содержание

### Сан диакона

- Призванный/призванная в сан диакона избран/избрана Богом.<sup>24</sup>
- Личностные дары благословляются и освящаются на служение в церкви.
- Диакон/диаконисса в рамках поручения сана получает полномочие:
  - на верное возвешение слова,
  - на дарование тринитарного благословения (заключительного благословения).

---

<sup>24</sup> Ср. Пятое положение Символа веры

- Он/она входит в состав служителей соответствующей общины и округа и в границах этой территории может наделяться поручениями на служение.
- Он/она призваны к тому, чтобы своими дарами из любви служить Богу и ближнему и открыто свидетельствовать о своей вере.
- Он/она должен быть примером своим образом жизни, ориентированным на Евангелие.<sup>25</sup>

### Сан священника

- Призванный/призванная в сан священника избран/избрана Богом.<sup>26</sup>
- Он/она благословляется и освящается на священническое служение.
- Он/она к уже данным с возведением в сан диакона/диакониссы<sup>27</sup> полномочиям получает полномочие на:
  - дарование таинства Святого крещения водою;
  - дарование таинства Святого причастия;
  - возвещения прощения грехов во имя Иисуса Христа и по поручению пославшего его/ее апостола;
  - проведение священнодействий, связанных с благословением, например, таких как конфирмация, свадьбы, а также панихиды.

### Просьба о выражении согласия

Общину просят подняться. Возводимому/возводимой в сан задается приблизительно такой вопрос:

«Сейчас я спрашиваю Вас пред Богом и общиной: готовы ли Вы принять сан (диакона/священника) в общине (...) и исполнять его в верности Богу, в единстве с апостольством и в соответствии с церковными правилами?»

---

25 Ср. 1 Тим 3, 8-13

26 Ср. Пятое положение Символа веры

27 Если прежде священнослужитель не был возведен в сан диакона, то ему также должны быть переданы полномочия сана диакона

Хотите ли Вы организовывать свою жизнь по Евангелию Иисуса Христа, служить вверенным Вам в новоапостольской вере, как об этом говорится в Символе веры, тогда подтвердите это словом "да"!»

### Молитва (с эпиклезой<sup>28</sup>)

Молитва может иметь следующее содержание:

- просьбу о благословении этого «да»;
- просьбу о силе и способности сдержать обет и исполнить служения, связанные с саном;
- просьбу к Богу Святому Духу даровать в возведении в сан благословение, освящение и полномочие.

### Священнодействие

Сан принимается стоя на коленях перед алтарем. Возведение в сан совершается возложением рук на голову возводимого/возводимой в сан со следующими словами:

*«Во имя Бога – Отца и Сына и Святого Духа – прими сан диакона/священника. Из апостольства Иисуса Христа прими полномочие, освящение и благословение исполнять все связанные с этим саном служения силой Святого Духа».*

---

28 Призывание Святого Духа

После этого называются связанные с соответствующим саном полномочия:

*«Прими полномочие...*

- сан диакона: *...на верное возвешение слова и на дарование тринитарного благословения в конце богослужения;*
- сан священника: *...на проведение Святого крещения водою и освящение и дарование Святого причастия, а также на возвешение прощения грехов во имя Иисуса Христа и по поручению пославшего тебя апостола. Кроме того, отныне ты имеешь право проводить церковные священнодействия, связанные с благословением».*

Далее следуют слова благословения и освящения священнослужителя:

- Бог да пробудит, укрепит и приумножит имеющиеся дары и да наделит дополнительными силами.<sup>29</sup>
- Бог да дарует вместе с саном, который свят, участие в Своей Божественной славе. Силою Святого Духа могут совершаться священнодействия.<sup>30</sup>
- Возвещай Евангелие Христово и отстаивай его. Заботься о вверенных твоему духовному попечению верующих, будь для них примером и способствуй росту их веры. Молясь, сопровождай их также в трудностях повседневной жизни.<sup>31</sup>
- Способствуй радости вверенных тебе, никогда не чувствуй себя господином над их верой.<sup>32</sup>
- Пусть радость пред Господом всегда будет подкреплением твоим.<sup>33</sup>
- Ангелы Господни да сопровождают тебя на всех путях твоих.

### Обязательное завершение

*«Благословение Божье да сопровождает тебя. Мир Воскресшего да пребудет с тобой! Аминь».*

---

29 Ср. КНЦ ВиО, № 416

30 Ср. КНЦ ВиО, № 417

31 Ср. КНЦ ВиО, № 468

32 2 Кор 1, 24

33 Неем 8, 10



Возведение в сан



Возведение в сан

## 5.2 Наделение поручением священнослужителей

### Место в литургии

Наделение поручением – это передача связанного с духовным саном служения, содержанием которого является руководящая функция в общине, округе, в Региональной церкви или в церкви в целом.

Наделение поручением совершается после празднования Святого причастия. Если предусмотрено несколько священнодействий, то они проводятся в следующей последовательности:

- перевод на покой, освобождение от поручения или назначения, связанного с саном;
- возведение в сан, наделение поручением, назначение, подтверждение в сане;
- освобождение от служения/назначение на служение, не связанного с саном;
- помолвка, венчание, свадебные юбилеи.

### Проведение

Наделение поручением совершается апостольским саном или назначенным им для этого священнослужителем священнического сана.

### Обращение

В частности, рекомендуется изложенное ниже следующее содержание:

#### Окружной настоятель/окружная настоятельница

- Окружной настоятель/окружная настоятельница ответственен/ответственна за многие общины в духовном и организационном плане.
- Это означает, что он/она будет представлять учение согласно Новоапостольскому Символу веры и соответственно Катехизису и возвещать Евангелие в неискаженном виде. В то же время он/она следит за тем, чтобы и другие священнослужители поступали также.

- Это служение включает в себя духовное попечение, обеспечение духовного попечения в церковном округе и заботу о духовных санах и служениях (учителя, руководители молодежи) в церковном округе.

#### Настоятель/настоятельница общины

- Настоятель/настоятельница общины ответственен/ответственна за общину в духовном и организационном плане.
- Это означает, что он/она будет представлять учение согласно Новоапостольскому Символу веры и соответственно Катехизису и возвещать Евангелие в неискаженном виде. В то же время он/она следит за тем, чтобы и другие священнослужители поступали также.
- Это служение включает в себя духовное попечение, обеспечение духовного попечения в общине и заботу о духовных санах и служениях (учителя, руководители молодежи) в общине.
- Наделенный/наделенная поручением руководить общиной заботится о том, чтобы члены общины могли использовать свои дары на благо всех.

#### Просьба о выражении согласия

Общину просят подняться. Избранному для наделения поручением священнослужителю/священнослужительнице задается вопрос:

«Итак, я (по поручению апостола) спрашиваю Вас пред Богом и общиной: если Вы готовы выполнять свое поручение в качестве (название) в (область деятельности) в верности Богу, в единстве с апостольством и в соответствии с церковными правилами, то подтвердите это словом "да"!»

### Молитва (с эпиклезой<sup>34</sup>)

Молитва может иметь следующее содержание:

- просьбу о благословении этого «да»;
- просьбу о силе и способности сдержать обет и исполнить служения, связанные с саном;
- просьбу к Богу Святому Духу даровать в наделении поручением благословение и освящение.

### Священнодействие

Наделение поручением принимается стоя на коленях перед алтарем. Оно совершается возложением рук на голову соответствующего священнослужителя/священнослужительницы со следующими словами:

*«Во имя Бога – Отца и Сына и Святого Духа – прими поручение служить (окружным настоятелем/настоятелем общины)! Да благословит и освятит тебя Троица, чтобы исполнять в духе Иисуса Христа все служения, связанные с этим поручением».*



Наделение поручением

К этому можно приобщить слова благословения следующего содержания:

- Бог да пробудит, укрепит и приумножит имеющиеся дары, необходимые для исполнения твоих обязанностей в качестве руководителя.<sup>35</sup>
- Бог да дарует тебе мудрость принимать решения, которые послужат сохранению и развитию (округа/общины).
- Исполни свое служение в любви ко всем членам общины (в округе / в общине) и в единстве с апостольством.
- Следи за тем, что тебе доверено, чтобы Евангелие Иисуса Христа распространялось так, как это соответствует учению апостолов.
- Заботься о том, чтобы соблюдались установленные апостольством правила церкви.

#### Обязательное завершение

*«Благословение Божье да сопровождает тебя. Мир Воскресшего да пребудет с тобой. Аминь».*

---

35 КНЦ ВиО, № 416

## 5.3 Назначение священнослужителей

### Место в литургии

Назначение – это передача служения в поддержку руководящего священнослужителя/священнослужительницы. Оно совершается после празднования Святого причастия. Если предусмотрено несколько священнодействий, то они проводятся в следующей последовательности:

- перевод на покой, освобождение от поручения или назначения, связанного с саном;
- возведение в сан, наделение поручением, назначение, подтверждение в сани;
- освобождение от служения/назначение на служение, не связанного с саном;
- помолвка, венчание, свадебные юбилеи.

### Проведение

Назначения совершаются представителем апостольства или же назначенным им для этого священнослужителем в священническом сани.

### Обращение

Рекомендуется нижеследующее содержание:

#### Епископ (он/она)

- Епископ (он/она) является помощником носителя/носительницы апостольского сана в духовном попечении и учительной деятельности.
- При необходимости епископ (он/она) поддерживает в руководстве округами и общинами назначенных для этого священнослужителей.
- Священнослужители и члены общин, нуждающиеся в особом внимании, должны получать от епископа (его/ее) чуткое духовное попечение.

### Заместитель (он/она) окружного настоятеля

- Заместитель (он/она) является помощником/помощницей окружного настоятеля и поддерживает его/ее в духовном попечении и учительной деятельности.
- При необходимости он/она поддерживает священников и диаконов общин в их служении в сани.
- Священнослужители и члены общин, нуждающиеся в особом внимании, должны получать от заместителя (его/ее) чуткое духовное попечение.

### Заместитель (он/она) настоятеля общины

- Заместитель (он/она) является помощником/помощницей настоятеля общины и поддерживает его/ее в духовном попечении и учительной деятельности.
- При необходимости он/она поддерживает священников и диаконов в общине в их служении в сани.
- Священнослужители и члены общин, нуждающиеся в особом внимании, должны получать от заместителя (его/ее) чуткое духовное попечение.

### Просьба о выражении согласия

Общину просят подняться. Избранному для назначения священнослужителю/священнослужительнице задается вопрос:

«Итак, я (по поручению апостола) спрашиваю Вас пред Богом и общиной: если Вы готовы в качестве (название) в верности Богу, в единстве с апостольством и в соответствии с церковными правилами поддерживать (апостола, окружного настоятеля или настоятеля общины) в его руководящей функции в (округ деятельности), то подтвердите это словом "да"!»

### Молитва (с эпиклезой<sup>36</sup>)

Молитва может иметь следующее содержание:

- просьбу о благословении этого «да»;
- просьбу о силе и способности сдержать обет и исполнить служения, связанные с саном;
- просьбу к Богу Святому Духу в назначении помогать получившему/получившей назначение.

### Священнодействие

Назначение осуществляется стоя перед алтарем. Назначаемому/назначаемой пожимают руку со следующими словами:

«Я назначаю тебя (епископом, заместителем окружного настоятеля или настоятеля общины). Троиный Бог да благословит и укрепит тебя, чтобы исполнять все служения, связанные с этим назначением».

- После этого называются закрепленные за конкретным назначением задачи.
- В завершение следуют прочие пожелания благословения.

---

36 Призывание Святого Духа



Назначение в служение в сане

## 5.4 Подтверждение священнослужителей в сани

### Место в литургии

Если священнослужитель/священнослужительница меняет место своей деятельности, то на новом месте необходимо подтверждение в сани.

Согласно литургии подтверждение в сани совершается после празднования Святого причастия. Если предусмотрено несколько священнодействий, то они проводятся в следующей последовательности:

- перевод на покой, освобождение от поручения или назначения, связанного с саном;
- возведение в сан, наделение поручением, назначение, подтверждение в сани;
- освобождение от служения/назначение на служение, не связанного с саном;
- помолвка, венчание, свадебные юбилеи.

### Проведение

Подтверждение священнослужителей в священническом сани и в сани диакона, как правило, осуществляется окружным настоятелем/настоятельницей.

### Священнодействие

Подтверждение осуществляется стоя пред алтарем. Получающему/получающей подтверждение в сани пожимают руку со следующими словами:

*«Я подтверждаю тебя (по поручению апостола) в твоём поручении в сани (в апостольском округе / в округе / в общине) в качестве (название сана). Да укрепляет и сопровождает тебя Бог и впредь в твоей новой области деятельности».*

## 5.5 Назначение на служения, не связанные с духовным саном (учителя, руководители молодежи)

Члены общины или священнослужители, которым надлежит на протяжении длительного времени на уровне округа или общины нести ответственность в качестве основного учителя в предвоскресной школе, в воскресной школе, на занятиях по религии и на занятиях с конфирмантами или в качестве ответственного за работу с молодежью, на это служение назначаются.

### Место в литургии

Назначение членов общины или священнослужителей на служение, не связанное с духовным саном, происходит на богослужении или после богослужения перед общиной или же в кругу тех, для кого должно исполняться данное служение.

Если назначение происходит на богослужении, то оно совершается после празднования Святого причастия. Если предусмотрено несколько священнодействий, то они проводятся в следующей последовательности:

- перевод на покой, освобождение от поручения или назначения, связанного с саном;
- возведение в сан, наделение поручением, назначение, подтверждение в сани;
- освобождение от служения/назначение на служение, не связанного с саном;
- помолвка, венчание, свадебные юбилеи.

### Проведение

Назначение проводит ответственный носитель/носительница священнического сана.

## Обращение

В частности рекомендовано нижеследующее содержание:

### Учителя<sup>37</sup>

- Учителю поручено поддерживать родителей в их ответственности за то, чтобы воспитывать детей в новоапостольской вере.
- Поддержка заключается в том, что преподавание детям осуществляется на основании предоставленных церковью учебных пособий.
- Учитель призван помогать детям развивать их личную веру. Сюда относится – подчеркивать ценность молитвы и богослужения и побуждать детей размышлять над содержанием нашей веры.
- Учитель действует по согласованию и по поручению руководства округа или общины.

### Руководитель/руководительница молодежи<sup>38</sup>

- Лицо, назначенное для работы с молодежью в качестве персонального собеседника, оказывает помощь молодежи в различных жизненных ситуациях и вопросах веры.
- Она/он побуждает молодежь участвовать в разнообразных сферах деятельности общины и практиковать свою веру, исповедовать и представлять ее в своем окружении.
- Руководитель/руководительница молодежи действует по согласованию с руководством округа или общины и по его поручению.

---

37 КНЦ, п. 12.4.1

38 КНЦ, п. 12.4.2

### Просьба о выражении согласия

Общину просят подняться. К сестре/брату перед назначением обращаются приблизительно с таким вопросом:

«Итак, я спрашиваю Вас пред Богом и общиной: готовы ли Вы в будущем в смирении и верности оказывать духовное попечение детям/молодежи в округе/в общине? Если Вы готовы в любви к Иисусу Христу служить всем вверенным Вам детям/молодежи? Тогда подтвердите это словом "да"!»

### Молитва

Молитва может иметь следующее содержание:

- просьбу о благословении этого «да»;
- просьбу о силе и способности сдержать обет для того, чтобы исполнить связанное с этим служение;
- просьбу к Богу оказывать поддержку назначенному лицу.

### Священнодействие

Назначение проводится, по возможности, стоя перед алтарем. Назначаемому лицу пожимают руку со следующими словами:

*«Я назначаю тебя (учителем/руководителем молодежи). Троиный Бог да благословит и укрепит тебя, чтобы исполнять все служения, связанные с этим назначением».*

- После этого называются закрепленные за конкретным назначением задачи.
- В завершение следуют прочие пожелания благословения.



Назначение на служение без сана

## 5.6 Освобождение от поручения или назначения

### 5.6.1 Освобождение от поручения или назначения священнослужителей

#### Место в литургии

Освобождение священнослужителя/священнослужительницы от поручения или от назначения совершается после празднования Святого причастия.

Если предусмотрено несколько священнодействий, то они проводятся в следующей последовательности:

- перевод на покой, освобождение от поручения или назначения, связанного с саном;
- возведение в сан, наделение поручением, назначение, подтверждение в сани;
- освобождение от служения/назначение на служение, не связанного с саном;
- помолвка, венчание, свадебные юбилеи.

#### Проведение

Освобождение от поручения или же от назначения совершается представителем апостольства или же назначенным им для этого носителем/носителемницей священнического сана.

#### Священнодействие

Перед алтарем освобождаемому лицу выражается благодарность за служение и самоотдачу. Затем через рукопожатие происходит освобождение от поручения или назначения со следующими словами:

*«Я (по поручению апостола) освобождаю тебя от твоего поручения/назначения (название) в (округ деятельности)».*

### 5.6.2 Освобождение от назначения на служения, не связанные с духовным саном (учителя, руководители молодежи)

#### Место в литургии

Освобождение от назначения совершается или на богослужении, или после богослужения перед общиной или же в кругу тех, для кого исполнялось данное служение.

Если освобождение совершается в рамках богослужения, то это происходит после празднования Святого причастия. Если предусмотрено несколько священнодействий, то они проводятся в следующей последовательности:

- перевод на покой, освобождение от поручения или назначения, связанного с саном;
- возведение в сан, наделение поручением, назначение, подтверждение в сани;
- освобождение от служения/назначение на служение, не связанного с саном;
- помолвка, венчание, свадебные юбилеи.

#### Проведение

Освобождение от назначения совершается представителем апостольства или же назначенным им для этого носителем/носителем священнического сана.

#### Священнодействие

Освобождаемому лицу – по возможности, перед алтарем – выражается благодарность за служение и самоотдачу. Затем через рукопожатие происходит освобождение от назначения со следующими словами:

*«Я (по поручению апостола) освобождаю тебя от назначения (название)».*

## 5.7 Перевод священнослужителей на покой

### Место в литургии

Перевод священнослужителя/священнослужительницы на покой совершается после празднования Святого причастия.

Если предусмотрено несколько священнодействий, то они проводятся в следующей последовательности:

- перевод на покой, освобождение от поручения или назначения, связанного с саном;
- возведение в сан, наделение поручением, назначение, подтверждение в сани;
- освобождение от служения/назначение на служение, не связанного с саном;
- помолвка, венчание, свадебные юбилеи.

### Проведение

Перевод на покой священнослужителей и священнослужительниц совершается носителем/носителем апостольского сана или назначенным для этого носителем/носителем священнического сана.

### Священнодействие

Лицу, переводимому на покой, перед алтарем выражается благодарность за служение и самоотдачу.

Затем ему/ей пожимается рука и происходит освобождение от поручения в сани. При этом следует указание на то, что полномочие сана сохраняется и впредь.

Это совершается со следующими словами:

*«Я (по поручению апостола) освобождаю тебя от твоего поручения в сани. Принятое тобою полномочие сана сохраняется».*

